

TORREÓN
gentetabajando

INFORME DE AVANCE DE GESTION FINANCIERA 1º TRIMESTRE 2013 TORREON COAHUILA





TORREÓN
gentetrabajando

OFICIO DE/234/2013
ASUNTO: ENTREGA DE CUENTA PUBLICA 2012


DIPUTADO LIC. PROFR. ELISEO FRANCISCO MENDOZA BERRUETO
PRESIDENTE DE LA JUNTA DE GOBIERNO
DEL H. CONGRESO DEL ESTADO DE COAHUILA
PRESENTE.-

De conformidad con lo dispuesto por el artículo 18 fracción tercera de la Ley de Fiscalización Superior para el Estado de Coahuila, envío del Informe de Avance de Gestión financiera por el 1º trimestre del Ejercicio 2013, correspondiente al Municipio de Torreón, Coahuila, integrada de acuerdo a lo establecido en el artículo 20 de la misma ley.-

Lo anterior para que sea remitida a la Auditoria Superior del Estado de Coahuila.

Sin otro particular, le reitero a Usted las Seguridades de mi Atenta y Distinguida consideración.

ATENTAMENTE
"SUPRAGIO EFECTIVO NO REELECCION"
TORREON, COAH., A 02 DE MAYO DEL 2013




EL C. PRESIDENTE MUNICIPAL
LIC. EDUARDO OLMOS CASTRO

c.c.p. José Armando Plata Sandoval.- Auditor Superior de Coahuila.-
c.c.p. Archivo.



"2010, Año del Bicentenario del inicio del movimiento
de Independencia Nacional y del Centenario del
Inicio de la Revolución Mexicana".



TORREÓN
gentetrabajando


OFICIO DE/235/2013
ASUNTO: ENTREGA DE CUENTA PUBLICA 2012

C.P. JOSE ARMÁNDO PLATA SANDOVAL
AUDITOR SUPERIOR DEL ESTADO
Presente.-

Anexo a la presente remito copia de Oficio No. DE/234/2013 de fecha 02 de Mayo del año en curso, como acuse de presentación del Informe de Avance de Gestión Financiera por el 1° trimestre del Ejercicio 2013, correspondiente al Municipio de Torreón, Coahuila, ante el Congreso del Estado, así como respaldo en Disco Compacto de la base de datos del Sistema Integral de Información Financiera.

Sin otro particular, le reitero a Usted las Seguridades de mi Atenta y Distinguida consideración


ATENTAMENTE
"SUFRAGIO EFECTIVO NO REELECCION"
TORREON, COAH., A 02 DE MAYO DEL 2013



EL C. PRESIDENTE MUNICIPAL
LIC. EDUARDO OLMOS CASTRO

c. c. p. Archivo.





TORREÓN
gentetrabajando

Asunto: Dictamen Contralor Municipal

C.P. JOSE ARMANDO PLATA SANDOVAL.
AUDITOR SUPERIOOR DE COAHUILA.
Presente.-

En cumplimiento de las disposiciones establecidas en el artículo 132 y 133 del Código Municipal para el Estado de Coahuila de Zaragoza y artículo 8 de la Ley de Fiscalización para el Estado de Coahuila de Zaragoza y por ser de mi facultad y obligación la vigilancia, fiscalización, control y evaluación de los ingresos, gastos, recursos, bienes y obligaciones de la Administración Pública Municipal, y toda vez que he revisado, evaluado y verificado los resultados que muestran las operaciones que se refleja el Informe de Avance de Gestión Financiera por el primer trimestre del ejercicio 2013, Incidencias en el Patrimonio y Estado de la Deuda Pública que le son relativos por el periodo comprendido del 01 de Enero al 31 de Marzo del 2013, Este Informe de Avance de Gestión Financiera fue cotejada debidamente contra las cifras de los Estados Financieros Mensuales así como los saldos acumulados.

El Informe de Avance de Gestión Financiera del 1º Trimestre del Ejercicio 2013 del R. Ayuntamiento fue presentada en la forma y plazos que establecen las leyes.

De la misma forma, las erogaciones y comprobaciones que son las evidencias que soportan las cifras que se informan en la Cuenta Pública del R. Ayuntamiento de Torreón, Coahuila, contienen los requisitos fiscales y administrativos establecidos en las Leyes correspondientes.

Así mismo los ingresos registrados fueron los efectivamente cobrados en base al Presupuesto de Ingresos, las erogaciones ejercidas fueron aplicadas a los programas correspondientes y al Presupuesto de Egresos autorizado para el presente ejercicio fiscal por lo que con fundamento en la fracción VII del artículo 133 mencionado, se emite el presente dictamen sobre la Cuenta Pública de la Tesorería Municipal a los 02 días de Mayo del 2013

A T E N T A M E N T E
"SUFRAGIO EFECTIVO NO REELECCION"
TORREON, COAH A 02 DE MAYO DEL 2013

ING. JOSE LAURO VILLARREAL NAVARRO
DIRECTOR GENERAL DE CONTRALORIA Y
FUNCION PÚBLICA.

c. c. p. Archivo.





R. AYUNTAMIENTO DE TORREON, COAHUILA
ESTADO DE DEUDA PUBLICA
AL 1° TRIMESTRE DEL 2013

NUMERO DE CREDITO	CREDITOS BANCARIOS BANCO	DESTINO	FECHA DE CONTRATACION	FECHA DE DISPOSICION	FECHA DE VENCIMIENTO	TASA	GARANTIAS	MONTO ORIGINAL	SALDO DE LA DEUDA 31/12/2012	AMORTIZACION TRIMESTRAL DE CAPITAL	SALDO DE LA DEUDA 31/12/2012	AMORTIZACION MENSUAL
516/2009	BANOBRAS	INVERSION	14/11/2009	31/05/2011	17/05/2020	TIIE +1.9	PARTICIPACIONES	\$ 46,000,000.00	\$ 46,000,000.00	\$ -	\$ 46,000,000.00	PI DE GRACIA
516/2009	BANOBRAS	INVERSION	14/11/2009	08/09/2011	17/05/2020	TIIE +1.9	PARTICIPACIONES	\$ 10,534,730.56	\$ 10,534,730.56	\$ -	\$ 10,534,730.56	PI DE GRACIA
516/2009	BANOBRAS	INVERSION	14/11/2009	28/09/2011	17/05/2020	TIIE +1.9	PARTICIPACIONES	\$ 10,180,549.85	\$ 10,180,549.85	\$ -	\$ 10,180,549.85	PI DE GRACIA
516/2009	BANOBRAS	INVERSION	14/11/2009	29/09/2011	17/05/2020	TIIE +1.9	PARTICIPACIONES	\$ 9,520,923.46	\$ 9,520,923.46	\$ -	\$ 9,520,923.46	PI DE GRACIA
516/2009	BANOBRAS	INVERSION	14/11/2009	21/10/2011	17/05/2020	TIIE +1.9	PARTICIPACIONES	\$ 15,928,320.63	\$ 15,928,320.63	\$ -	\$ 15,928,320.63	PI DE GRACIA
516/2009	BANOBRAS	INVERSION	14/11/2009	11/11/2011	17/05/2020	TIIE +1.9	PARTICIPACIONES	\$ 7,876,075.76	\$ 7,876,075.76	\$ -	\$ 7,876,075.76	PI DE GRACIA
516/2009	BANOBRAS	INVERSION	14/11/2009	24/11/2011	17/05/2020	TIIE +1.9	PARTICIPACIONES	\$ 7,552,758.29	\$ 7,552,758.29	\$ -	\$ 7,552,758.29	PI DE GRACIA
516/2009	BANOBRAS	INVERSION	14/11/2009	15/12/2011	17/05/2020	TIIE +1.9	PARTICIPACIONES	\$ 15,033,150.33	\$ 15,033,150.33	\$ -	\$ 15,033,150.33	PI DE GRACIA
516/2009	BANOBRAS	INVERSION	14/11/2009	17/01/2012	17/05/2020	TIIE +1.9	PARTICIPACIONES	\$ 15,979,058.84	\$ 15,979,058.84	\$ -	\$ 15,979,058.84	PI DE GRACIA
516/2009	BANOBRAS	INVERSION	14/11/2009	21/02/2012	17/05/2020	TIIE +1.9	PARTICIPACIONES	\$ 6,282,439.38	\$ 6,282,439.38	\$ -	\$ 6,282,439.38	PI DE GRACIA
516/2009	BANOBRAS	INVERSION	14/11/2009	14/03/2012	17/05/2020	TIIE +1.9	PARTICIPACIONES	\$ 7,384,387.58	\$ 7,384,387.58	\$ -	\$ 7,384,387.58	PI DE GRACIA
516/2009	BANOBRAS	INVERSION	14/11/2009	11/05/2012	17/05/2020	TIIE +1.9	PARTICIPACIONES	\$ 18,304,059.85	\$ 18,304,059.85	\$ -	\$ 18,304,059.85	PI DE GRACIA
516/2009	BANOBRAS	INVERSION	14/11/2009	08/06/2012	17/05/2020	TIIE +1.9	PARTICIPACIONES	\$ 5,503,116.01	\$ 5,503,116.01	\$ -	\$ 5,503,116.01	PI DE GRACIA
516/2009	BANOBRAS	INVERSION	14/11/2009	COM. E INT.	17/05/2020	TIIE +1.9	PARTICIPACIONES	\$ 5,887,283.76	\$ 5,887,283.76	\$ -	\$ 5,887,283.76	PI DE GRACIA
TOTAL DEUDA A LARGO PLAZO								\$ 179,888,833.00	\$ 179,888,833.00		\$ 179,888,833.00	\$ 1,873,821.18
516/2009	BANOBRAS			17/07/2012	17/07/2012			-\$ 1,873,821.18	-\$ 1,873,821.18			
516/2009	BANOBRAS			17/08/2012	17/08/2012			-\$ 1,873,821.18	-\$ 1,873,821.18			
516/2009	BANOBRAS			17/09/2012	17/09/2012			-\$ 1,873,821.18	-\$ 1,873,821.18	-\$ 5,821,483.54	\$ 174,265,369.48	
516/2009	BANOBRAS			17/10/2012	17/10/2012			-\$ 1,873,821.18	-\$ 1,873,821.18			
516/2009	BANOBRAS			17/11/2012	17/11/2012			-\$ 1,873,821.18	-\$ 1,873,821.18			
516/2009	BANOBRAS			17/12/2012	17/12/2012			-\$ 1,873,821.18	-\$ 1,873,821.18	-\$ 5,821,483.54	\$ 188,843,905.02	\$ 1,873,821.18
516/2009	BANOBRAS			17/01/2013	17/01/2013			-\$ 1,873,821.18	-\$ 1,873,821.18			
516/2009	BANOBRAS			17/02/2013	17/02/2013			-\$ 1,873,821.18	-\$ 1,873,821.18			
516/2009	BANOBRAS			17/03/2013	17/03/2013			-\$ 1,873,821.18	-\$ 1,873,821.18	-\$ 5,821,483.54	\$ 183,022,442.38	\$ 1,873,821.18
SALDO AL 31 DE DICIEMBRE DEL 2012 DE DEUDA A LARGO PLAZO								\$ 163,022,442.38	\$ 163,022,442.38			

TOTAL CREDITOS								\$ 163,022,442.38	\$ 163,022,442.38	-\$ 16,864,390.62	\$ 163,022,442.38
-----------------------	--	--	--	--	--	--	--	-------------------	-------------------	-------------------	-------------------

PARA DAR CUMPLIMIENTO AL ART. 295 FRACCION II INCISO B DEL CODIGO FINANCIERO

LIC. PABLO CHAVEZ ROSSIQUE
C. TESORERO MUNICIPAL

LIC. EDUARDO OLMOS CASTRO
C. PRESIDENTE MUNICIPAL

C. JOSÉ ELÍAS GANEM GUERRERO
C. COMISIONADO DE HACIENDA

C.P. NATALIA VIRGIL ORONA
C. SINDICO DE VIGILANCIA

ING. LAURO VILLARREAL NAVARRO
C. CONTRAOR MUNICIPAL



**R. AYUNTAMIENTO DE TORREON, COAHUILA.
INFORME DE AVANCE DE GESTION FINANCIERA
ESTADO DE ORIGEN Y APLICACIÓN DE RECURSOS
DEL 01 DE ENERO AL 31 DE MARZO DE 2013**

ORIGEN :	ACUMULADO	%
IMPUESTOS	160,767,465	30.90
DERECHOS	80,121,369	15.40
CONTRIBUCIONES ESPECIALES	961,173	0.18
PRODUCTOS	41,432	0.01
APROVECHAMIENTOS	30,056,368	5.78
SUB TOTAL DE INGRESOS	271,947,807	52.27
PARTICIPACIONES	148,559,508	28.55
INGRESOS EXTRAORDINARIOS	-	0.00
INGRESOS	420,507,315	80.82
FONDO DE INFRAESTRUCTURA	13,168,686	2.53
FONDO DE FORTALECIMIENTO	77,523,736	14.90
HABITAT	-	0.00
FONHAPO	-	0.00
ALIANZA CONTIGO	-	0.00
RESCATE DE ESPACIOS PUBLICOS	-	0.00
ACTIVOS PRODUCTIVOS	-	0.00
SUBSEMUN	9,075,736	1.74
PROGRAMA DEL EMPLEO TEMPORAL	-	0.00
PROG. IFRAEST. DEPORTIVA CONADE	-	0.00
INGRESOS POR FONDOS	99,768,158	19.18
TOTAL DE INGRESOS	520,275,474	100.00
OTRAS FUENTES DE FINANCIAMIENTO	406,071	
EFFECTIVO Y VALORES AL INICIO DEL PERIODO	36,634,299	
SUMA EL ORIGEN DE LOS RECURSOS Y LA EXISTENCIA INICIAL EN EFECTIVO Y VALORES	557,315,843	

APLICACION :	ACUMULADO	%
SERVICIOS PERSONALES	133,753,890	40.80
MATERIALES Y SUMINISTROS	7,866,657	2.40
SERVICIOS GENERALES	66,540,203	20.30
TRANSFERENCIAS	77,771,313	23.72
ADQUISICION DE BIENES MUEBLES E INMUEBL	2,936,759	0.90
INVERSION PUBLICA	36,028,019	10.99
DEUDA PUBLICA	2,910,771	0.89
TOTAL DE EGRESOS	327,807,612	100.00
OTRAS APLICACIONES	126,812,096	
EFFECTIVO Y VALORES AL FINAL DEL PERIODO	102,696,135	
SUMA LA APLICACION DE LOS RECURSOS Y LA EXISTENCIA FINAL EN EFECTIVO Y VALORES	557,315,843	

LIC. EDUARDO OLMOS CASTRO
C. PRESIDENTE MUNICIPAL

LIC. PABLO CHAVEZ ROSSIQUE
C. TESORERO MUNICIPAL

C. JOSE ELIAS GANEM GUERRERO
C. COMISIONADO DE HACIENDA

C.P. NATALIA VIRGIL ORONA
C. SINDICO DE VIGILANCIA

ING. LAURO VILLARREAL NAVARRO
C. CONTRAOR MUNICIPAL



**R. AYUNTAMIENTO DE TORREON, COAH.
INFORME DE AVANCE DE GESTION FINANCIERA
ANEXO NUMERO 1
PARA EL ESTADO DE ORIGEN Y APLICACIÓN DE RECURSOS
DEL 01 DE ENERO AL 31 DE MARZO DE 2013**

OTRAS FUENTES DE FINANCIAMIENTO :

PAGOS ANTICIPADOS	\$	406,071.02
-------------------	----	------------

TOTAL OTRAS FUENTES DE FINANCIAMIENTO		\$406,071.02
----------------------------------------------	--	---------------------

OTRAS APLICACIONES :

GASTOS POR COMPROBAR		1,209,474.50
----------------------	--	--------------

CUENTAS POR PAGAR		\$ 110,256,270.64
-------------------	--	-------------------

CUENTAS POR PAGAR PROGRAMADAS - PROVEEDORES	\$	81,971,992.53
CUENTAS POR PAGAR PROGRAMADAS - DEPEND EXTERNAS	\$	1,003,968.98
CUENTAS POR PAGAR PROGRAMADAS - BANCOS	\$	25,750,504.11
CUENTAS POR PAGAR PROGRAMADAS - CONTRATISTAS	-\$	2,712,917.00
CUENTAS POR PAGAR PROGRAMADAS - ORG SUBSIDIADOS	-\$	621,194.90
OTRAS CUENTAS POR PAGAR	\$	4,863,916.92

OTROS DEUDORES		4,937,588.67
----------------	--	--------------

INGRESOS PENDIENTES DE DEPOSITAR- CONTRIBUYENTES	\$	3,418,504.38
CAJAS RECEPTORAS - EMPLEADOS	\$	260,960.30
CAJAS RECEPTORAS - CONTRIBUYENTES	-\$	107,231.70
OTROS	\$	1,365,355.69

DEUDORES DIVERSOS		445,199.48
-------------------	--	------------

DEUDA PUBLICA A CORTO PLAZO		731,054.73
-----------------------------	--	------------

DEUDA PUBLICA A LARGO PLAZO		5,621,463.54
-----------------------------	--	--------------

DOCUMENTOS POR COBRAR		408,544.82
CHEQUES DEVUELTOS	\$	408,544.82

INGRESOS PENDIENTES POR CLASIFICAR		3,202,500.00
------------------------------------	--	--------------

TOTAL OTRAS APLICACIONES		126,812,096.38
---------------------------------	--	-----------------------



**R. AYUNTAMIENTO DE TORREON, COAHUILA.
 INFORME DE AVANCE DE GESTION FINANCIERA
 ESTADO DE ORIGEN Y APLICACION DE RECURSOS
 DEL 01 AL 31 DE MARZO DE 2013**

ORIGEN :	MENSUAL			ACUMULADO	%
	ENERO	FEBRERO	MARZO		
IMPUESTOS	118,842,455	27,933,724	13,891,287	160,767,465	30.90
DERECHOS	29,935,356	30,901,236	19,284,775	80,121,369	15.40
CONTRIBUCIONES ESPECIALES	95,995	781,283	83,895	991,173	0.18
PRODUCTOS	1,199	26,926	13,307	41,432	0.01
APROVECHAMIENTOS	9,799,524	7,031,188	13,225,656	30,056,368	5.78
SUB TOTAL DE INGRESOS	158,774,529	66,674,359	46,498,919	271,947,807	52.27
PARTICIPACIONES	49,519,836	-	48,519,836	148,559,508	28.55
INGRESOS EXTRAORDINARIOS	208,294,365	116,194,195	96,018,765	420,507,315	80.82
INGRESOS	4,389,562	4,389,562	4,389,562	13,168,686	2.53
FONDO DE INFRAESTRUCTURA	25,841,245	25,841,245	25,841,245	77,523,736	14.90
FONDO DE FORTALECIMIENTO	-	-	-	-	0.00
HABITAT	-	-	-	-	0.00
FONHAPO	-	-	-	-	0.00
ALIANZA CONTIGO	-	-	-	-	0.00
RESCATE DE ESPACIOS PUBLICOS	-	-	-	-	0.00
ACTIVOS PRODUCTIVOS	-	-	-	-	0.00
SUBSEMUN	9,075,736	-	-	9,075,736	1.74
PROGRAMA DEL EMPLEO TEMPORAL	-	-	-	-	0.00
PROG. IFAEST. DEPORTIVA CONADE	-	-	-	-	0.00
INGRESOS POR FONDOS	30,230,807	39,306,544	30,230,807	99,768,168	18.18
TOTAL DE INGRESOS	238,626,172	165,500,738	126,249,563	520,276,474	100.00
OTRAS FUENTES DE FINANCIAMIENTO	2,046,800	3,789,284	143,041	5,978,125	
EFFECTIVO Y VALORES AL INICIO DEL PERIODO	36,634,299	95,666,454	102,866,606	36,634,299	
SUMA EL ORIGEN DE LOS RECURSOS Y LA EXISTENCIA INICIAL EN EFECTIVO Y VALORES	277,205,271	264,856,476	229,279,211	662,887,897	

APLICACION :	MENSUAL			ACUMULADO	%
	ENERO	FEBRERO	MARZO		
SERVICIOS PERSONALES	44,162,746	43,656,395	45,934,749	133,753,890	40.80
MATERIALES Y SUMINISTROS	2,396,098	2,993,165	2,477,993	7,866,657	2.40
SERVICIOS GENERALES	25,205,872	31,130,329	10,204,002	66,540,203	20.30
TRANSFERENCIAS	36,140,201	20,857,098	20,674,014	77,771,313	23.72
ADQUISICION DE BIENES MUEBLES E INMUEBL	14,906,450	1,915,485	1,021,274	2,935,759	0.90
INVERSION PUBLICA	978,791	5,881,718	15,229,852	36,029,019	10.99
DEUDA PUBLICA	1,011,727	1,011,727	920,253	2,943,707	0.89
TOTAL DE EGRESOS	123,790,157	107,656,918	95,461,637	327,807,612	100.00
OTRAS APLICACIONES	57,848,660	44,413,951	30,121,640	132,384,151	
EFFECTIVO Y VALORES AL FINAL DEL PERIODO	95,666,454	102,866,606	102,866,136	102,866,136	
SUMA LA APLICACION DE LOS RECURSOS Y LA EXISTENCIA FINAL EN EFECTIVO Y VALORES	277,205,271	264,856,476	229,279,211	662,887,897	



R. AYUNTAMIENTO
DE TORREÓN
2010 2013



TORREÓN
gentetrabajando



R. AYUNTAMIENTO DE TORREÓN, COAHUILA.
INFORME DE INGRESOS VS PRESUPUESTO DE INGRESOS
CORRESP. AL MES DE MARZO DEL 2013

	INGRESO ENERO 2,013	INGRESO FEBRERO 2,013	INGRESO MARZO 2,013	INGRESO ACUMULADO 2,013	PRESUPUESTO INGRESOS 2,013	DIFERENCIA POR ALCANZAR
--	---------------------------	-----------------------------	---------------------------	-------------------------------	----------------------------------	----------------------------

PREDIAL URBANO AÑO ACTUAL	79,294,069	9,816,538	4,014,890	93,125,497	107,000,000	13,874,503
REZAGO URBANO	3,980,637	1,541,235	2,344,298	7,866,169	26,000,000	18,133,831
ADQUISICION DE INMUEBLES	8,105,602	13,212,354	6,194,836	27,512,793	70,000,000	42,487,207
DIVERSIONES PUBLICAS EVENTUAL	52,349	26,415	46,625	125,389	450,000	324,611
IMPTO S/LOTERIA , RIFAS Y SORTEOS	0	0	0	0	2,000,000	2,000,000
EJERCICIO ACT. MERCANTILES	8,755	5,131	4,471	18,357	30,000	11,643
CEPROFIS IMPUESTOS	27,501,043	3,332,051	1,286,166	32,119,260	40,000,000	7,880,740
TOTAL IMPUESTOS	118,942,455	27,933,724	13,891,287	160,767,465	245,480,000	84,712,535

DERECHO DE ALUMBRADO PUBLICO	3,874,781	4,792,991	2,163,179	10,830,951	43,000,000	32,169,049
DERECHO RECOLECCION DE BASURA	59,822	67,894	23,087	150,803	1,000,000	849,197
MERCADOS	962,168	812,516	780,518	2,555,202	11,000,000	8,444,798
PANTEONES	56,688	63,228	45,538	165,454	550,000	384,546
SERVICIOS DEL RASTRO	1,967,785	1,977,380	1,946,306	5,891,471	25,000,000	19,108,529
POLICIA SERVICIOS ESPECIALES	39,953	404,560	59,568	504,081	1,900,000	1,395,919
SERVICIOS DE TRANSITO	375,262	4,599,743	5,269,102	10,244,107	16,000,000	5,755,893
SERVICIOS MEDICOS	123,710	99,691	112,435	335,836	1,400,000	1,064,164
LEGALIZACION DE FIRMAS Y CERTIFICACIONES	444,399	282,321	286,596	1,013,317	2,400,000	1,386,683
SERVICIOS DE CONSTRUCCION	518,829	873,339	682,256	2,074,423	6,500,000	4,425,577
SERVICIOS DE GRUA	9,264	7,293	10,206	26,763	99,098	72,335
SERVICIOS CATASTRALES	812,540	1,284,122	894,793	2,991,455	13,000,000	10,008,545
ECOLOGIA	103,692	151,667	172,903	428,262	1,000,000	571,738
DERECHOS ALCOHOLES	16,516,878	3,450,135	1,081,743	21,048,756	20,901,000	-147,756
DERECHOS POR REFRENDO DE ANUNCIOS	502,733	310,203	157,513	970,449	2,700,000	1,729,551
CORRALON MUNICIPAL	0	0	0	0	10,000	10,000
UNIDADES DEPORTIVAS	0	0	0	0	0	0
CENTROS CULTURALES	30	90	80	200	1,402	1,202
ESTACIONAMIENTOS EXCLUSIVOS	91,734	62,650	34,555	188,939	500,000	311,061
ESTACIONOMETROS	643,393	486,296	420,649	1,550,337	5,500,000	3,949,663
APORTACION VOLUNTARIA P/BOMBEROS	1,100,248	141,762	71,090	1,313,099	0	-2,430,395
CEPROFI DERECHOS	384,608	10,427,557	4,594,905	15,407,070	120,000,000	104,592,930
TOTAL DERECHOS	29,935,356	30,901,238	19,284,775	80,121,369	274,011,500	193,890,131

CONTRIBUCIONES DE LEY	95,995	781,283	83,895	961,173	650,000	-311,173
APORTACIONES DE BENEFICIADOS	0	0	0	0	0	0
TOTAL CONTRIBUCIONES ESPECIALES	95,995	781,283	83,895	961,173	650,000	-311,173

VENTA O RENTA DE TERRENOS Y BIENES INM	0	1,201	502	1,703	310,000	308,297
RENTA MERCADOS	0	19,611	11,940	31,551	80,000	48,449
PRODUCTOS BANCARIOS	1,199	6,114	865	8,178	400,000	391,822
TOTAL PRODUCTOS	1,199	26,926	13,307	41,432	790,000	748,568

FONDO GRAL. DE PARTICIPACION	36,634,422	36,634,422	36,634,422	109,903,266	433,000,000	323,096,734
FONDO DE FOMENTO MUNICIPAL	7,977,974	7,977,974	7,977,974	23,933,922	103,000,000	79,066,078
IMPUESTO SOBRE TENENCIA	0	0	0	0	0	0
PARTICIPACION POR CONSUMO	973,822	973,822	973,822	2,921,466	10,200,000	7,278,534
IMPUESTO S/AUTOS NUEVOS	841,412	841,412	841,412	2,524,236	9,900,000	7,375,764
INCENTIVOS DE IMPTO S/TENENCIA	0	0	0	0	0	0
FONDO DE FISCALIZACION	1,666,884	1,666,884	1,666,884	5,000,652	22,600,000	17,599,348
IMPUESTO A LOS COMBUSTIBLES	1,425,322	1,425,322	1,425,322	4,275,966	20,500,000	16,224,034
FONDO ESTABILIZACION PARA LOS INGRESOS DE LA SE ENTIDADES FEDER	0	0	0	0	0	0
TOTAL PARTICIPACIONES	49,519,836	49,519,836	49,519,836	148,559,508	599,200,000	450,640,492



R. AYUNTAMIENTO
DE TORREÓN
2010 2013



TORREÓN
gentetrabajando



R. AYUNTAMIENTO DE TORREÓN, COAHUILA.
INFORME DE INGRESOS VS PRESUPUESTO DE INGRESOS
CORRESP. AL MES DE MARZO DEL 2013

	INGRESO ENERO 2,013	INGRESO FEBRERO 2,013	INGRESO MARZO 2,013	INGRESO ACUMULADO 2,013	PRESUPUESTO INGRESOS 2,013	DIFERENCIA POR ALCANZAR 2,013
APORT. FONDO INFRAESTRUCTURA	4,389,562	4,389,562	4,389,562	13,168,686	40,500,000	27,331,314
APORT. FONDO FORTALECIMIENTO	25,841,245	25,841,245	25,841,245	77,523,736	304,500,000	226,976,264
SUBSIDIO PARA LA SEGURIDAD PUBLICA MPA	0	0	0	0	45,000,000	45,000,000
SUBSIDIO PARA LA SEGURIDAD PUBLICA MPA HABITAT	0	9,075,736	0	9,075,736	0	-9,075,736
FONDO NAL. DE HABITACIONES POPULARES	0	0	0	0	8,000,000	8,000,000
RESCATE ESPACIOS PUBLICOS	0	0	0	0	0	0
PROGRAMA EMPLEO TEMPORAL	0	0	0	0	2,000,000	2,000,000
ACTIVOS PRODUCTIVOS	0	0	0	0	0	0
PROG.PARA INFRAESTRUCTURA DEPVA.CON	0	0	0	0	0	0
ALIANZA CONTIGO	0	0	0	0	0	0
TOTAL DE APORT. FEDERALES	30,230,807	39,306,544	30,230,807	99,768,158	400,000,000	300,231,842

POLICIA	42,285	44,587	79,603.00	166,475	1,100,000	933,525
TRANSITO	1,568,771	990,915	945,674.22	3,505,360	9,373,500	5,868,140
MULTAS DEPTO.TRANSITO TRIBUNALES	79,187	66,595	68,688.00	214,470	1,300,000	1,085,530
GASTOS EJECUCION REZAGOS	14,539	7,904	11,111.26	33,554	85,000	51,446
MULTA ECOLOGIA	709	0	0.00	709	20,000	19,291
SANCIONES REZAGOS Y EJECUCION	170	44,758	52,534.62	97,462	160,000	62,538
MULTAS ALCOHOLES	4,348	39,325	5,880.20	49,553	100,000	50,447
MULTAS AUTOTRANSORTE REGLAMENTO	105,553	112,770	103,457.74	321,781	1,600,000	1,278,219
MULTAS PREVISION SOCIAL	3,414	683	173	4,270	31,500	27,230
MULTAS REF. PERM. COMERC. AMB.	2,725	1,000	1,150	4,875	10,000	5,125
MULTAS OBRAS PUBLICAS	3	13,871	17,626	31,499	50,000	18,501
MULTA INGRESOS MERCANTILES	26,544	5,158	12,795	44,497	60,000	15,503
MULTAS SERV. DE LIMPIEZA	4,236	4,984	1,468	10,688	7,000	-3,688
MULTAS DIVERSAS	15,734	26,858	26,373	68,965	30,000	-38,965
RECARGOS I.S.A.I.	146,109	240,665	196,991	583,765	1,500,000	916,235
SANCION PREDIAL	697,017	210,263	1,664,440	2,571,720	1,300,000	-1,271,720
RECARGOS PREDIAL	1,213,803	546,280	1,433,271	3,193,354	2,750,000	-443,354
GASTOS PREDIAL	317,004	119,724	721,780	1,158,508	1,500,000	341,492
MULTAS ESTACIONOMETROS	521,515	434,944	394,939	1,351,397	5,500,000	4,148,603
COOPERACION PARA OBRAS MPIO.	0	0	3,592,098	3,592,098	2,000,000	-1,592,098
INGRESOS MERCANTILES	0	0	0	0	4,600,000	4,600,000
INGRESOS DIVERSOS	1,914,928	2,075,924	2,259,357	6,250,209	20,000,000	13,749,791
CEPROFI APROVECHAMIENTOS	3,120,931	2,043,981	1,636,246	6,801,158	35,000,000	28,198,842
TOTAL APROVECHAMIENTOS	9,799,524	7,031,188	13,225,656	30,056,368	88,077,000	58,020,632

INGRESOS EXTRAORDINARIOS	0	0	0	0	0	0
--------------------------	---	---	---	---	---	---

TOTAL INGRESOS	238,525,172	155,500,738	126,249,563	520,275,474	1,608,208,500	1,087,933,026
-----------------------	--------------------	--------------------	--------------------	--------------------	----------------------	----------------------



TORREÓN
gentetrabajando

R. AYUNTAMIENTO DE TORREON, COAHUILA
REPORTE ACUMULADO DE PAGOS GENERALES
DEL 01/01/2013 AL 31/03/2013

Fecha: 02 Mayo 2013
Hora: 11:37 AM
Página: 1 de 4

IMPUESTOS	INGRESOS		MOVIMIENTOS		PRESUPUESTO		
	DEL DIA	DEL MES	DEL DIA	DEL MES	DEL MES	CIFRA	VARIACION
4100-1000 PREDIAL URBANO AÑO ACTUAL	\$30,350.36	\$93,125,497.33	52	106,950	\$0.00	-\$93,125,497.33	0.0%
4100-1002 REZAGO URBANO	\$4,037.55	\$7,865,730.11	8	9,294	\$514,002.37	-\$7,351,727.74	1530.3%
4120-1022 REZAGO PREDIAL RUSTICO	\$0.00	\$0.00	0	0	\$6,660.11	\$6,660.11	0.0%
4120-1020 PREDIAL RUSTICO AÑO ACTUAL	\$0.00	\$0.00	0	0	\$9,882.31	\$9,882.31	0.0%
4100-1003 CEPROFIS IMPUESTOS PREDIAL	\$6,994.37	\$31,817,114.89	52	104,357	\$0.00	-\$31,817,114.89	0.0%
4130-1032 CEPROFIS ADQUISICION DE INMUEBLES	\$0.00	\$293,192.23	0	46	\$0.00	-\$293,192.23	0.0%
4140-1042 CEPROFIS DIVERSIONES PUBLICAS	\$0.00	\$9,392.00	0	5	\$0.00	-\$9,392.00	0.0%
IMPUESTO PROFESIONES	\$0.00	\$0.00	0	0	\$0.00	\$0.00	0.0%
4160-1060 EJERCICIO ACT. MERCANTILES	\$0.00	\$18,356.82	0	7	\$13,233.71	-\$5,123.11	138.7%
4140-1044 IMPTO.SILOTERIAS RIFAS SORT.	\$0.00	\$0.00	0	0	\$65,009.08	\$65,009.08	0.0%
4140-1040 DIVERSIONES PUBLICAS EVENTUALES	\$0.00	\$125,388.90	0	109	\$238,758.36	\$113,369.46	52.5%
4130-1030 ADQUISICION DE INMUEBLES	\$0.00	\$27,512,792.89	0	1,969	\$3,110,735.57	-\$24,402,057.33	884.4%
Total de: IMPUESTOS	\$41,982.29	\$160,767,465.17	112	222737	\$3,958,281.50	-\$156,809,183.68	4061.55%
DERECHOS	INGRESOS		MOVIMIENTOS		PRESUPUESTO		
DEL DIA	DEL MES	DEL DIA	DEL MES	DEL MES	CIFRA	VARIACION	
4220-2029 CEPROFIS ANUNCIOS	\$0.00	\$0.00	0	0	\$0.00	\$0.00	0.0%
4220-2024 RECOLEC.BASURA TORREON JARD	\$0.00	\$0.00	0	0	\$310,432.04	\$310,432.04	0.0%
4220-2028 CEPROFIS ASEO PUBLICO	\$0.00	\$2,759.86	0	37	\$0.00	-\$2,759.86	0.0%
PARQUIMETROS	\$0.00	\$1,550,337.00	0	158	\$0.00	-\$1,550,337.00	0.0%
CORRALONES MPALES (PENSION)	\$0.00	\$0.00	0	0	\$87,797.03	\$87,797.03	0.0%
4245-2451 CEPROFIS DERECHOS DE RUTA	\$0.00	\$14,114,868.00	0	1,727	\$0.00	-\$14,114,868.00	0.0%
4245-2450 DERECHOS DE RUTA	\$0.00	\$10,244,106.87	0	1,752	\$0.00	-\$10,244,106.87	0.0%
4240-2040 POLICIA SERVICIOS ESPECIAL	\$0.00	\$504,080.77	0	66	\$276,334.94	-\$227,745.83	182.4%
GIMNASIO ALAMEDAS	\$0.00	\$0.00	0	0	\$0.00	\$0.00	0.0%
AUDITORIO MUNICIPAL	\$0.00	\$0.00	0	0	\$0.00	\$0.00	0.0%
UNIDAD DEPORTIVA NAZARIO ORTIZ GARZA	\$0.00	\$0.00	0	0	\$0.00	\$0.00	0.0%
UNIDAD DEPORTIVA RIO NAZAS	\$0.00	\$0.00	0	0	\$0.00	\$0.00	0.0%
UNIDAD DEPORTIVA AEROPUERTO	\$0.00	\$0.00	0	0	\$0.00	\$0.00	0.0%
UNIDAD DEPORTIVA COMPRESORA	\$0.00	\$0.00	0	0	\$0.00	\$0.00	0.0%
4275-2758 LICENCIAS NUEVAS ALCOHOLES	\$0.00	\$3,344,374.00	0	12	\$43,729.99	\$43,729.99	0.0%
4275-2756 PERMISOS ESPECIALES ALCOHOLES	\$0.00	\$113,319.00	0	212	\$169,963.08	\$56,644.08	66.7%
4275-2754 REFRENDOS ALCOHOLES	\$0.00	\$17,591,062.70	0	1,138	\$2,776,056.15	-\$14,815,006.55	633.7%
4275-2752 HORAS EXTRAS ALCOHOLES	\$0.00	\$428,262.00	0	243	\$0.00	-\$428,262.00	0.0%
4270-2070 SERVICIOS CATASTRALES	\$2,958.00	\$2,991,454.67	8	3,900	\$169,963.08	\$169,963.08	0.0%
4265-2065 SERVICIOS DE GRUA (ARRASTRE)	\$0.00	\$26,763.00	0	3	\$470,169.02	-\$2,521,285.65	636.3%
LICENCIA Y REFREND DE ANUNCIO	\$0.00	\$970,448.64	0	379	\$6,608.43	-\$20,154.57	405.0%
4260-2062 NUMEROS OFICIALES	\$0.00	\$35,044.34	0	95	\$16,280.64	-\$954,168.00	5960.8%
4260-2060 LICENCIAS PARA CONSTRUIR	\$0.00	\$2,039,378.32	0	197	\$208,390.15	\$173,345.81	16.8%
4255-2550 LEGALIZACION DE FIRMAS Y CERTIF.	\$0.00	\$1,013,317.06	0	1,597	\$1,076,702.85	-\$962,675.47	189.4%
4250-2050 SERVICIOS MEDICOS	\$189.00	\$335,836.45	1	237	\$157,125.97	-\$856,191.09	644.9%
4245-2452 PERMISOS PORV. PARA CIRC.S.	\$0.00	\$0.00	0	0	\$308,615.34	-\$27,221.11	108.8%
4231-2031 APORTACION VOLUNTARIA PARA BOMBEROS	\$408.87	\$1,313,099.17	52	108,349	\$646,028.23	\$646,028.23	0.0%
INGRESOS MERCANTILES	\$0.00	\$2,430,394.74	0	1,212	\$87,683.56	-\$2,342,711.18	2771.8%
4260-2063 CEPROFIS PERMISOS OCUP. VIA PUBLICA	\$0.00	\$0.00	0	0	\$0.00	\$0.00	0.0%
4295-2097 CEPROFIS INGRESOS MERCANTILES	\$0.00	\$1,090,716.28	0	1,075	\$0.00	-\$1,090,716.28	0.0%



TORREÓN
gentetrabajando

R. AYUNTAMIENTO DE TORREON, COAHUILA
REPORTE ACUMULADO DE PAGOS GENERALES
DEL 01/01/2013 AL 31/03/2013

Fecha: 02 Mayo 2013
Hora: 11:37 AM
Página: 2 de 4

DERECHOS	INGRESOS		MOVIMIENTOS		PRESUPUESTO		
	DEL DIA	DEL MES	DEL DIA	DEL MES	DEL MES	CIFRA	VARIACION
INSTITUTO ESTATAL DEL DEPORTE	\$0.00	\$0.00	0	0	\$0.00	\$0.00	0.0%
CENTROS CULTURALES	\$0.00	\$200.00	0	1	\$0.00	-\$200.00	0.0%
4235-2352 RASTRO EVENTUAL FRIGORIFICO	\$0.00	\$0.00	0	0	\$14,592.02	\$14,592.02	0.0%
4235-2350 SERVICIOS EN RASTRO	\$0.00	\$5,891,471.00	0	105	\$0.00	-\$5,891,471.00	0.0%
4230-2030 SERVICIOS EN PANTEONES	\$189.00	\$165,453.86	1	363	\$17,301.90	-\$148,151.96	956.3%
4225-2256 REFRENDOS/PERMISOS AMBULANT	\$0.00	\$146,331.00	0	290	\$65,689.92	-\$80,641.08	222.8%
4225-2255 COMERCIO AMBULANTE (ZONAS VARIAS)	\$0.00	\$2,324,513.00	0	322	\$479,001.98	-\$1,845,511.02	485.3%
4225-2254 PUESTOS FLIJS	\$0.00	\$84,358.00	0	29	\$0.00	-\$84,358.00	0.0%
4275-2755 CEPROFIS REFRENDOS ALCOHOLES	\$0.00	\$198,263.80	0	1	\$0.00	-\$198,263.80	0.0%
CEPROFIS PLAZAS Y MERCADOS	\$0.00	\$0.00	0	0	\$0.00	\$0.00	0.0%
CALCOMANIAS PARQUIMETROS	\$0.00	\$0.00	0	0	\$0.00	\$0.00	0.0%
ESTACIONAMIENTOS EXCLUSIVOS	\$0.00	\$188,939.08	0	25	\$43,915.37	-\$145,023.71	430.2%
4220-2026 COBRO SERV. BASURA TESORERI	\$0.00	\$142,753.62	0	260	\$34,953.21	-\$107,800.41	408.4%
4220-2020 RECOLECCION BASURA SIMAS	\$0.00	\$8,049.79	0	90	\$0.00	-\$8,049.79	0.0%
4275-2757 CEPROFIS PERMISOS ESP. ALC	\$0.00	\$462.00	0	2	\$0.00	-\$462.00	0.0%
4210-2010 DERECHO DE ALUMBRADO PUBLIC	\$0.00	\$10,830,951.00	0	7	\$2,336,056.47	-\$8,494,894.53	463.6%
Total de: DERECHOS	\$3,744.87	\$80,121,369.02	62	123884	\$9,803,391.36	-\$70,317,977.66	817.28%

CONTRIBUCIONES ESPECIAL	INGRESOS		MOVIMIENTOS		PRESUPUESTO		
	DEL DIA	DEL MES	DEL DIA	DEL MES	DEL MES	CIFRA	VARIACION
4300-3000 CONTR. GASTOS ESCRITURACION	\$0.00	\$4,832.00	0	7	\$14,268.45	\$9,436.45	33.9%
4301-3020 APORTACION COFLADEM	\$0.00	\$0.00	0	0	\$71,491.68	\$71,491.68	0.0%
4300-3010 CONTRIBUCION POR GASTO	\$0.00	\$728,520.00	0	1	\$758,598.44	\$30,078.44	96.0%
4300-3006 CONTRIBUCION POR RESP.OBJET	\$0.00	\$227,549.71	0	26	\$15,604.29	-\$211,945.42	1458.3%
4308-6614 INFRAESTR PROD RURAL	\$0.00	\$0.00	0	0	\$0.00	\$0.00	0.0%
VALES CONSTRUCCION, APOYOS DES. HUMANO	\$0.00	\$0.00	0	0	\$0.00	\$0.00	0.0%
4308-6611 ELECTRIF.RURAL Y COL.POPULA	\$0.00	\$0.00	0	0	\$0.00	\$0.00	0.0%
4308-6612 MEJORAMIENTO DE VIVIENDA	\$0.00	\$0.00	0	0	\$0.00	\$0.00	0.0%
4308-6610 URBANIZACION MUNICIPAL	\$0.00	\$0.00	0	0	\$0.00	\$0.00	0.0%
4308-6609 ALCANTARILLADO, DRENAJE LET	\$0.00	\$0.00	0	0	\$0.00	\$0.00	0.0%
4308-6608 AGUA POTABLE	\$0.00	\$0.00	0	0	\$0.00	\$0.00	0.0%
4308-6607 MANT REHAB Y EQ. INFRAES.SA	\$0.00	\$0.00	0	0	\$0.00	\$0.00	0.0%
4308-6606 INFRAESTR. EDUCATIVA CONSTRUC	\$0.00	\$0.00	0	0	\$0.00	\$0.00	0.0%
4308-6604 ESCUELA DIGNA REHABILITAC.	\$0.00	\$0.00	0	0	\$0.00	\$0.00	0.0%
4301-3007 PAGO PREDIOS	\$0.00	\$0.00	0	0	\$0.00	\$0.00	0.0%
4301-3005 APORTAC. COMUNIDADES MEJ.VIV.	\$0.00	\$0.00	0	0	\$0.00	\$0.00	0.0%
4301-3004 PAVIMENTACION	\$0.00	\$0.00	0	0	\$0.00	\$0.00	0.0%
4300-3002 CATEOS TRIBUNALES	\$0.00	\$271.00	0	1	\$3,176.13	\$2,905.13	8.5%
4300-3016 PATROCINIOS Y APOYOS PARA EVENTOS	\$0.00	\$0.00	0	0	\$0.00	\$0.00	0.0%
4300-3018 LIMPIEMOS AL MUNDO	\$0.00	\$0.00	0	0	\$234.81	\$234.81	0.0%
4301-3003 ELECTRIFICACION	\$0.00	\$0.00	0	0	\$0.00	\$0.00	0.0%
EXPEDICION DE CERTIFICADOS	\$0.00	\$0.00	0	0	\$0.00	\$0.00	0.0%
Total de: CONTRIBUCIONES ESPECIAL	\$0.00	\$961,172.71	0	35	\$863,373.80	-\$97,798.91	111.33%

PRODUCTOS	INGRESOS		MOVIMIENTOS		PRESUPUESTO		
	DEL DIA	DEL MES	DEL DIA	DEL MES	DEL MES	CIFRA	VARIACION
RENTA MERCADO JUAREZ	\$0.00	\$23,158.00	0	10	\$62,227.29	\$39,069.29	37.2%
REND DE HSBC 6081, 8984 BANCOMER 4508	\$0.00	\$4,815.94	0	6	\$0.00	-\$4,815.94	0.0%



TORREÓN
gentetrabajando

R. AYUNTAMIENTO DE TORREON, COAHUILA
REPORTE ACUMULADO DE PAGOS GENERALES
DEL 01/01/2013 AL 31/03/2013

Fecha: 02 Mayo 2013

Hora: 11:37 AM

Página: 3 de 4

PRODUCTOS	INGRESOS		MOVIMIENTOS		PRESUPUESTO		
	DEL DIA	DEL MES	DEL DIA	DEL MES	DEL MES	CIFRA	VARIACION
REND. INVERCAP 6231-B	\$0.00	\$0.00	0	0	\$0.00	\$0.00	0.0%
REND. HSBC 6107 INFRAESTRUCTURA	\$0.00	\$73.79	0	2	\$0.00	-\$73.79	0.0%
REND. HSBC 6099 FORTALECIMIENTO	\$0.00	\$0.00	0	0	\$0.00	\$0.00	0.0%
REND. 0010 BANREGIO	\$0.00	\$0.00	0	0	\$0.00	\$0.00	0.0%
REND. SUBSEMUN	\$0.00	\$3.74	0	4	\$0.00	-\$3.74	0.0%
RENTA MERCADO VILLA	\$0.00	\$0.00	0	0	\$9,201.47	\$9,201.47	0.0%
4450-4050 VENTA O RENTA DE TERRENOS Y BIENES	\$0.00	\$0.00	0	0	\$0.00	\$0.00	0.0%
VENTA DE TERRENOS EN PANTEONE	\$0.00	\$2,898.00	0	61	\$0.00	-\$2,898.00	0.0%
REND. 8037 ACTINVER	\$0.00	\$2,089.91	0	16	\$0.00	-\$2,089.91	0.0%
RENTA MERCADO FCO. L MADERO	\$0.00	\$8,393.00	0	12	\$0.00	-\$8,393.00	0.0%
Total de: PRODUCTOS	\$0.00	\$41,432.38	0	111	\$71,428.76	\$29,996.38	58.01%
PARTICIPACIONES	INGRESOS		MOVIMIENTOS		PRESUPUESTO		
	DEL DIA	DEL MES	DEL DIA	DEL MES	DEL MES	CIFRA	VARIACION
4500-5000 FONDO GRAL DE PARTICIPACIONES	\$0.00	\$109,903,266.00	0	18	\$19,359,668.90	-\$90,543,597.11	567.7%
4500-5006 PARTICIPACIÓN POR CONSUMO	\$0.00	\$2,921,466.00	0	6	\$679,522.01	-\$2,241,943.99	429.9%
4500-5009 FONDO DE FISCALIZACION	\$0.00	\$5,000,652.00	0	6	\$0.00	-\$5,000,652.00	0.0%
4500-5008 I.S.A.N.	\$0.00	\$2,524,236.00	0	6	\$603,741.94	-\$1,920,494.06	418.1%
INCENTIVOS DE IMPTO. S/TENENCIA	\$0.00	\$0.00	0	0	\$103,977.68	\$103,977.68	0.0%
4500-5002 FONDO DE FOMENTO MUNICIPAL	\$0.00	\$23,933,922.00	0	6	\$3,324,544.36	-\$20,609,377.64	719.9%
4500-5012 F.E.I.E.F.	\$0.00	\$0.00	0	0	\$0.00	\$0.00	0.0%
4500-5004 I.S.T.O.U.V.	\$0.00	\$0.00	0	0	\$4,038,549.95	\$4,038,549.95	0.0%
4500-5010 IMPUESTO A LOS COMBUSTIBLES	\$0.00	\$4,275,966.00	0	6	\$0.00	-\$4,275,966.00	0.0%
Total de: PARTICIPACIONES	\$0.00	\$148,559,508.00	0	48	\$28,110,004.83	-\$120,449,503.17	528.49%
APROVECHAMIENTOS	INGRESOS		MOVIMIENTOS		PRESUPUESTO		
	DEL DIA	DEL MES	DEL DIA	DEL MES	DEL MES	CIFRA	VARIACION
4660-6065 CEPROFIS PARA ISN	\$0.00	\$0.00	0	0	\$0.00	\$0.00	0.0%
4600-6001 MULTAS INFRACC. REGL.POLICIA	\$3,850.00	\$166,475.00	31	110	\$138,036.58	-\$28,438.42	120.6%
4600-6002 MULTAS INFRACC. REGL TRANSITO	\$0.00	\$3,505,360.13	0	2,011	\$1,116,500.55	-\$2,388,859.58	314.0%
4600-6003 CEPROFIS MULTAS REGL. TRANSITO	\$0.00	\$0.00	0	0	\$0.00	\$0.00	0.0%
4600-6004 MULTAS PARQUIMETROS	\$0.00	\$1,351,396.80	0	1,798	\$0.00	-\$1,351,396.80	0.0%
4600-6017 CEPROFI RECARGOS I.S.A.I.	\$0.00	\$0.00	0	0	\$0.00	\$0.00	0.0%
4600-6005 CEPROFIS MULTAS PARQUIMETROS	\$0.00	\$0.00	0	0	\$0.00	\$0.00	0.0%
4600-6006 MULTAS DEPTO. TRANSITO TRIBUN.	\$244.00	\$214,470.00	1	73	\$419,944.08	\$205,474.08	51.1%
4600-6008 GASTOS DE EJECUCION REZAGOS	\$0.00	\$33,554.47	0	139	\$0.00	-\$33,554.47	0.0%
MULTAS ECOLOGIA	\$0.00	\$708.96	0	2	\$0.00	-\$708.96	0.0%
4600-6012 SANCIONES Y RECARGOS REZAGOS	\$0.00	\$97,462.16	0	12	\$0.00	-\$97,462.16	0.0%
4600-6014 MULTAS ALCOHOLES	\$0.00	\$49,552.90	0	15	\$122,634.52	\$73,081.62	40.4%
MULTAS AUTOTRANSPORTE	\$0.00	\$0.00	0	0	\$81,095.35	\$81,095.35	0.0%
4600-6016 CEPROFI MULTAS VIALIDAD AUTOTRANS	\$0.00	\$0.00	0	0	\$0.00	\$0.00	0.0%
MULTAS PREVENION SOCIAL	\$0.00	\$4,270.10	0	5	\$29,862.63	\$25,592.53	14.3%
MULTAS REF. PERM. COM. AMBULA	\$0.00	\$4,875.00	0	33	\$8,595.90	\$3,720.90	56.7%
MULTAS OBRAS PUBLICAS	\$0.00	\$31,499.20	0	13	\$27,450.48	-\$4,048.72	114.7%
MULTAS INGRESOS MERCANTILES	\$0.00	\$44,497.14	0	90	\$8,357.72	-\$36,139.42	532.4%
MULTAS SERV. DE LIMPIEZA	\$0.00	\$10,687.52	0	40	\$5,144.51	-\$5,543.01	207.7%
MULTAS DIVERSAS	\$0.00	\$68,965.43	0	49	\$0.00	-\$68,965.43	0.0%
4620-6020 RECARGOS I.S.A.I.	\$0.00	\$583,765.38	0	658	\$89,674.40	-\$494,090.98	651.0%



TORREÓN
gentetrabajando

R. AYUNTAMIENTO DE TORREON, COAHUILA
REPORTE ACUMULADO DE PAGOS GENERALES
DEL 01/01/2013 AL 31/03/2013

Fecha: 02 Mayo 2013
Hora: 11:37 AM
Página: 4 de 4

APROVECHAMIENTOS	INGRESOS		MOVIMIENTOS		PRESUPUESTO		
	DEL DIA	DEL MES	DEL DIA	DEL MES	DEL MES	CIFRA	VARIACION
SANCION PREDIAL	\$1,046.99	\$2,571,719.86	1	2,928	\$36,618.24	-\$2,535,101.62	7023.1%
4620-6024 RECARGOS PREDIAL	\$3,177.57	\$3,193,354.24	8	9,212	\$369,807.89	-\$2,823,546.35	863.5%
-4620-6026 GASTOS EJECUCION PREDIAL	\$179.60	\$1,158,507.60	1	4,987	\$100,994.79	-\$1,057,512.81	1147.1%
RECARGOS REZAGO P. RUSTICO	\$0.00	\$0.00	0	0	\$1,525.71	\$1,525.71	0.0%
4620-6038 SANCION REZAGO P. RUSTICO	\$0.00	\$0.00	0	0	\$0.00	\$0.00	0.0%
COOPERACION PARA OBRAS MPIO.	\$0.00	\$3,592,098.18	0	2	\$911,274.06	-\$2,680,824.12	394.2%
INGRESOS MERCANTILES	\$0.00	\$0.00	0	0	\$87,683.56	\$87,683.56	0.0%
RETENCION 5% CONTRALORIA	\$0.00	\$0.00	0	0	\$14,148.24	\$14,148.24	0.0%
4660-6060 OTROS INGRESOS	\$0.00	\$6,250,208.52	0	510	\$51,731.56	-\$6,198,476.96	*****
MULTAS AUTOTRANSPORTE REZAGADAS	\$0.00	\$321,781.00	0	917	\$81,095.35	-\$240,685.65	396.8%
4660-4062 PAGOS CONVENIOS MERCADO ALIANZA	\$0.00	\$0.00	0	0	\$0.00	\$0.00	0.0%
PAGOS FIDECOMSO AUTOTRANSPORTE	-\$11,772.00	\$0.00	1	3	\$0.00	\$0.00	0.0%
4699-0000 CEPROFI APROVECHAMIENTOS PREDIAL	\$0.00	\$6,801,158.28	0	3,451	\$0.00	-\$6,801,158.28	0.0%
Total de: APROVECHAMIENTOS	-\$3,273.84	\$30,056,367.87	43	27058	\$3,702,176.10	-\$26,354,191.77	811.86%
APORTACIONES	INGRESOS		MOVIMIENTOS		PRESUPUESTO		
	DEL DIA	DEL MES	DEL DIA	DEL MES	DEL MES	CIFRA	VARIACION
FONDO NACIONAL DE HABITACIONES POPULARES	\$0.00	\$0.00	0	0	\$0.00	\$0.00	0.0%
HABITAT	\$0.00	\$0.00	0	0	\$0.00	\$0.00	0.0%
FONDO DE INFRAESTRUCTURA SOCIAL MUNICIP.	\$0.00	\$13,168,686.18	0	3	\$0.00	-\$13,168,686.18	0.0%
FONDO DE FORTALECIMIENTO MUNICIPAL	\$0.00	\$77,523,736.20	0	3	\$0.00	-\$77,523,736.20	0.0%
SUBSIDIO PARA LA SEGURIDAD PUBLICA MUNICIPAL	\$0.00	\$9,075,736.08	0	1	\$0.00	-\$9,075,736.08	0.0%
PROGRAMA EMPLEO TEMPORAL	\$0.00	\$0.00	0	0	\$0.00	\$0.00	0.0%
PROGRAMA DE INFRAESTRUCTURA DEPORTIVA (CONADE)	\$0.00	\$0.00	0	0	\$0.00	\$0.00	0.0%
OPCIONES PRODUCTIVAS	\$0.00	\$0.00	0	0	\$0.00	\$0.00	0.0%
RESCATE DE ESPACIOS PUBLICOS (SEDESOL)	\$0.00	\$0.00	0	0	\$0.00	\$0.00	0.0%
ALIANZA CONTIGO	\$0.00	\$0.00	0	0	\$0.00	\$0.00	0.0%
Total de: APORTACIONES	\$0.00	\$99,768,158.46	0	7	\$0	-\$99,768,158.46	0.00%
INGRESOS EXTRAORDINARIOS	INGRESOS		MOVIMIENTOS		PRESUPUESTO		
	DEL DIA	DEL MES	DEL DIA	DEL MES	DEL MES	CIFRA	VARIACION
TRASPASO DE PASIVOS A INGRESOS	\$0.00	\$0.00	0	0	\$0.00	\$0.00	0.0%
Total de: INGRESOS EXTRAORDINARIOS	\$0.00	\$0.00	0	0	\$0	\$0	0.00%
Total:	\$42,453.32	\$520,275,473.61	217	373,880	\$46,508,656.34	-\$473,766,817.27	1118.66%

Tesorería Municipal de Torreón
BALANCE GENERAL
AL 31 DE MARZO DE 2013

Nivel 7

DESCRIPCIÓN	ACTIVO	%	PASIVO Y PATRIMONIO	%
ACTIVO	<u>1,360,809,368.02</u>	100.00		
-ACTIVO CIRCULANTE	<u>240,185,899.60</u>	17.65		
BANCOS	<u>102,601,976.06</u>	7.54		
CUENTAS DE CHEQUES	<u>102,827,976.06</u>	7.56		
CUENTAS DE CHEQUES - CONTRATISTAS	0.00	0.00		
CUENTAS DE CHEQUES - CONTRIBUYENTES	1.00	0.00		
CUENTAS DE CHEQUES - CUENTAS BANCARIAS	<u>102,827,975.06</u>	7.56		
CUENTAS DE CHEQUES - DEPENDENCIAS EXTERNAS	0.00	0.00		
CUENTAS DE CHEQUES - EMPLEADOS	0.00	0.00		
CUENTAS DE CHEQUES - PROVEEDORES	0.00	0.00		
CUENTAS DE INVERSION	<u>-226,000.00</u>	-0.02		
CUENTAS DE INVERSION - CUENTAS BANCARIAS	<u>-226,000.00</u>	-0.02		
FONDOS REVOLVENTES	<u>94,158.64</u>	0.01		
FONDOS REVOLVENTES - EMPLEADOS	<u>94,158.64</u>	0.01		
FONDOS REVOLVENTES - OTROS	0.00	0.00		
FONDOS REVOLVENTES - PRESTADORES DE SERVICIO	0.00	0.00		
FONDOS REVOLVENTES - PROVEEDORES	0.00	0.00		
GASTOS POR COMPROBAR	<u>1,209,511.85</u>	0.09		
GASTOS POR COMPROBAR - DEPENDENCIAS EXTERNAS	0.00	0.00		
GASTOS POR COMPROBAR - DIRECCION	0.00	0.00		
GASTOS POR COMPROBAR - EMPLEADOS	<u>1,209,511.85</u>	0.09		
GASTOS POR COMPROBAR - ORGANISMOS SUBSIDIADOS	0.00	0.00		
GASTOS POR COMPROBAR - PRESTADORES DE SERVICIO	0.00	0.00		
PRESTAMOS A EMPLEADOS	<u>832,788.20</u>	0.06		
PRESTAMOS A EMPLEADOS - BANCOS	0.00	0.00		
PRESTAMOS A EMPLEADOS - CUENTAS BANCARIAS	0.00	0.00		
PRESTAMOS A EMPLEADOS - DEPENDENCIAS EXTERNAS	0.00	0.00		
PRESTAMOS A EMPLEADOS - EMPLEADOS	<u>763,588.20</u>	0.06		
PRESTAMOS A EMPLEADOS - OTROS	69,200.00	0.01		
RESPONSABILIDADES	<u>62,510,253.25</u>	4.59		
FALTANTES DE CENTROS DE COBRO	<u>313,473.19</u>	0.02		
FALTANTES DE CENTROS DE COBRO - CONTRIBUYENTES	0.00	0.00		
FALTANTES DE CENTROS DE COBRO - EMPLEADOS	<u>313,473.20</u>	0.02		
INGRESOS PENDIENTES DE DEPOSITAR	<u>60,505,128.56</u>	4.45		
INGRESOS PENDIENTES DE DEPOSITAR - CONTRIBUYENTES	<u>60,505,128.56</u>	4.45		
INGRESOS PENDIENTES DE DEPOSITAR - EMPLEADOS	0.00	0.00		
CAJAS RECEPTORAS	<u>1,691,651.50</u>	0.12		
CAJAS RECEPTORAS - CONTRIBUYENTES	<u>-483,331.92</u>	-0.04		
CAJAS RECEPTORAS - CUENTAS BANCARIAS	0.00	0.00		

C. PRESIDENTE MUNICIPAL

C. TESORERO MUNICIPAL

C. COMISIONADO DE HACIENDA

C. SINDICO DE VIGILANCIA

C. CONTRALOR MUNICIPAL

Tesorería Municipal de Torreón
BALANCE GENERAL
AL 31 DE MARZO DE 2013

Nivel 7

DESCRIPCIÓN	ACTIVO	%	PASIVO y PATRIMONIO	%
CAJAS RECEPTORAS - EMPLEADOS	2,174,983.40	0.16		
CAJAS RECEPTORAS - CAJAS DE INGRESOS	0.00	0.00		
DEPOSITOS EN GARANTIA				
DEPOSITOS EN GARANTIA - EMPLEADOS	6,561,043.06	0.48		
DEPOSITOS EN GARANTIA - PRESTADORES DE SERVICIO	6,332,612.06	0.47		
DEPOSITOS EN GARANTIA-PROVEEDORES	0.00	0.00		
DEPOSITOS EN GARANTIA-RENTAS	50,000.00	0.00		
	178,431.00	0.01		
CREDITOS FISCALES				
CREDITO AL SALARIO	0.01	0.00		
SUBSIDIO AL EMPLEO	0.00	0.00		
	0.01	0.00		
INVENTARIOS				
ALMACEN DE ADQUISICIONES	310,240.29	0.02		
ALMACEN MATERIALES DE OBRA	310,240.29	0.02		
	0.00	0.00		
CONVENIOS DE INGRESOS				
CONVENIOS DE INGRESOS-CONTRIBUYENTES	0.00	0.00		
	0.01	0.00		
OTROS DEUDORES				
	4,748,384.74	0.35		
CHEQUES DEVUELTOS DE CONTRIBUYENTES				
CHEQUES DEVUELTOS DE CONTRIBUYENTES - CONTRIBUYENTES	0.00	0.00		
	0.00	0.00		
OTROS DEUDORES				
	4,748,384.74	0.35		
OTROS DEUDORES (MERCADO ALIANZA)				
OTROS DEUDORES (MERCADO ALIANZA) - OTROS	3,618,858.71	0.27		
	3,618,858.71	0.27		
OTROS DEUDORES (DSPM FIDEICOMISO)				
OTROS DEUDORES (DSPM FIDEICOMISO)-EMPLEADOS	255,147.41	0.02		
	255,147.41	0.02		
PAGOS A CUENTA DE TERCEROS				
PAGOS A CUENTA DE TERCEROS - DEPENDENCIAS EXTERNAS	657,192.33	0.05		
PAGOS A CUENTA DE TERCEROS - PROVEEDORES	657,192.33	0.05		
	0.00	0.00		
OTROS DEUDORES EN GENERAL				
	43,593.77	0.00		
CARGOS A PROVEEDORES Y PRESTADORES DE SERVICIO				
CARGOS A PROVEEDORES Y PRESTADORES DE SERVICIO - PROVEEDORES	173,592.52	0.01		
	173,592.52	0.01		
DOC POR COBRAR				
	4,160,599.87	0.31		
CHEQUES DEVUELTOS				
CHEQUES DEVUELTOS-CONTRIBUYENTES	4,160,599.87	0.31		
	4,160,599.87	0.31		
ACTIVO DIFERIDO				
	716,943.63	0.05		

C. PRESIDENTE MUNICIPAL

C. TESORERO MUNICIPAL

C. COMISIONADO DE HACIENDA

C. SINDICO DE VIGILANCIA

C. CONTRALOR MUNICIPAL

Tesorería Municipal de Torreón
BALANCE GENERAL
AL 31 DE MARZO DE 2013

Nivel 7

DESCRIPCIÓN	ACTIVO	%	PASIVO y PATRIMONIO	%
PAGOS ANTICIPADOS	<u>716,943.63</u>	0.05		
ANTICIPO A PROVEEDORES	<u>454,000.00</u>	0.03		
ANTICIPO A PROVEEDORES - APOYOS	0.00	0.00		
ANTICIPO A PROVEEDORES - CONTRATISTAS	0.00	0.00		
ANTICIPO A PROVEEDORES - OTROS	0.00	0.00		
ANTICIPO A PROVEEDORES - PRESTADORES DE SERVICIO	0.00	0.00		
ANTICIPO A PROVEEDORES-PROVEEDORES	454,000.00	0.03		
ANTICIPO A CONTRATISTAS	<u>0.00</u>	0.00		
ANTICIPO A CONTRATISTAS-CONTRATISTAS	0.00	0.00		
SEGUROS PAGADOS POR ANTICIPADO	<u>262,943.63</u>	0.02		
SEGUROS PAGADOS POR ANTICIPADO - OTROS	0.00	0.00		
SEGUROS PAGADOS POR ANTICIPADO - PRESTADORES DE SERVICIO	85,312.75	0.01		
SEGUROS PAGADOS POR ANTICIPADO - PROVEEDORES	177,630.88	0.01		
SEGUROS PAGADOS POR ANTICIPADO - RENTAS	0.00	0.00		
RENTAS PAGADAS POR ANTICIPADO	<u>0.00</u>	0.00		
RENTAS PAGADAS POR ANTICIPADO - CONTRATISTAS	0.00	0.00		
RENTAS PAGADAS POR ANTICIPADO - PRESTADORES DE SERVICIO	0.00	0.00		
RENTAS PAGADAS POR ANTICIPADO - PROVEEDORES	0.00	0.00		
RENTAS PAGADAS POR ANTICIPADO - RENTAS	0.00	0.00		
CUENTAS POR COBRAR	<u>56,440,000.00</u>	4.15		
CUENTAS POR COBRAR	<u>56,440,000.00</u>	4.15		
CUENTAS POR COBRAR SECRETARIA DE FINANZAS	56,440,000.00	4.15		
ACTIVO FIJO	<u>1,120,623,468.43</u>	82.35		
BIENES MUEBLES	<u>209,296,095.01</u>	15.38		
MOBILIARIO Y EQUIPO DE ADMINSTRACION	<u>11,520,675.75</u>	0.85		
MOBILIARIO	7,232,539.79	0.53		
EQUIPO DE ADMINISTRACION	3,043,051.49	0.22		
EQUIPO EDUCACIONAL Y RECREATIVO	1,091,344.50	0.08		
BIENES ARTISTICOS Y CULTURALES	153,739.97	0.01		
MAQ. Y EQUIPO AGRO. INDUS. DE COMUNICACION Y DE USO INFORMATICO	<u>64,294,768.06</u>	4.72		
MAQUINARIA Y EQUIPO AGROPECUARIO	1,171,423.08	0.09		
MAQUINARIA Y EQUIPO INDUSTRIAL	8,782,753.85	0.65		
MAQUINARIA Y EQUIPO DE CONSTRUCCION	142,187.98	0.01		
EQUIPO Y APARATOS DE COMUNICACIONES Y TELECOMUNICACIONES	13,797,406.92	1.01		
MAQUINARIA Y EQUIPO ELECTRICO Y ELECTRONICO	2,799,831.83	0.21		
BIENES INFORMATICOS	37,601,164.41	2.76		
VEHICULOS Y EQUIPO TERRESTRE	<u>96,044,799.37</u>	7.06		
VEHICULOS	84,022,448.08	6.17		
MOTOCICLETAS	12,022,351.29	0.88		

C. PRESIDENTE MUNICIPAL

C. TESORERO MUNICIPAL

C. COMISIONADO DE HACIENDA

C. SINDICO DE VIGILANCIA

C. CONTRALOR MUNICIPAL

Tesorería Municipal de Torreón
BALANCE GENERAL
AL 31 DE MARZO DE 2013

Nivel 7

DESCRIPCIÓN	ACTIVO	%	PASIVO Y PATRIMONIO	%
EQUIPO E INSTRUMENTAL MEDICO	1,135,464.49	0.08		
EQUIPO MEDICO Y DE LABORATORIO	1,115,046.24	0.08		
INSTRUMENTAL MEDICO Y DE LABORATORIO	20,418.25	0.00		
HERRAMIENTAS Y REFACCIONES	3,030,029.62	0.22		
HERRAMIENTAS Y MAQUINAS-HERRAMIENTA	1,332,304.08	0.10		
REFACCIONES Y ACCESORIOS MAYORES	1,697,725.55	0.12		
MAQUINARIA Y EQUIPO DE DEFENSA Y SEGURIDAD PUBLICA	33,270,357.71	2.44		
EQUIPO DE SEGURIDAD PUBLICA	33,270,357.71	2.44		
BIENES INMUEBLES	263,824,028.58	19.39		
BIENES INMUEBLES DEL DOMINIO PUBLICO				
TERRENOS	66,883,091.36	4.91		
EDIFICIOS Y LOCALES	0.00	0.00		
EDIFICIOS Y LOCALES	66,883,091.36	4.91		
BIENES INMUEBLES DEL DOMINIO PRIVADO				
TERRENOS	196,940,937.22	14.47		
EDIFICIOS Y LOCALES	78,067,466.94	5.74		
EDIFICIOS Y LOCALES	118,873,470.28	8.74		
REVALUACION DE ACTIVO	647,503,344.84	47.58		
PASIVO Y PATRIMONIO			1,360,809,367.97	100.00
PASIVO A CORTO PLAZO			193,100,643.98	14.19
CUENTAS POR PAGAR			193,100,643.98	14.19
CUENTAS POR PAGAR PROGRAMADAS			97,418,382.85	7.16
CUENTAS POR PAGAR PROGRAMADAS - APOYOS			2,171,200.64	0.16
CUENTAS POR PAGAR PROGRAMADAS - BANCOS			3,179,806.03	0.23
CUENTAS POR PAGAR PROGRAMADAS - CONTRATISTAS			13,462,871.51	0.99
CUENTAS POR PAGAR PROGRAMADAS - CONTRIBUYENTES			730,937.43	0.05
CUENTAS POR PAGAR PROGRAMADAS - CUENTAS BANCARIAS			7,029,501.63	0.52
CUENTAS POR PAGAR PROGRAMADAS - DEPENDENCIAS EXTERNAS			3,834,688.00	0.28
CUENTAS POR PAGAR PROGRAMADAS - DIRECCION			0.00	0.00
CUENTAS POR PAGAR PROGRAMADAS - EMPLEADOS			781,745.73	0.06
CUENTAS POR PAGAR PROGRAMADAS - ORGANISMOS SUBSIDIADOS			1,129,332.56	0.08
CUENTAS POR PAGAR PROGRAMADAS - OTROS			1,407,975.15	0.10
CUENTAS POR PAGAR PROGRAMADAS - PRESTADORES DE SERVICIO			3,300,686.68	0.24
CUENTAS POR PAGAR PROGRAMADAS - PROVEEDORES			60,377,689.49	4.44
CUENTAS POR PAGAR PROGRAMADAS - RENTAS			11,948.00	0.00
CUENTAS POR PAGAR PROGRAMADAS - DEPARTAMENTOS			0.00	0.00
CUENTAS POR PAGAR ACUMULADAS			95,682,261.18	7.03
RETENCIONES A EMPLEADOS			959,222.70	0.07
RETENCIONES FISCALES A EMPLEADOS			-199.92	0.00

C. PRESIDENTE MUNICIPAL

C. TESORERO MUNICIPAL

C. COMISIONADO DE HACIENDA

C. SINDICO DE VIGILANCIA

C. CONTRALOR MUNICIPAL

Tesorería Municipal de Torreón
BALANCE GENERAL
AL 31 DE MARZO DE 2013

Nivel 7

DESCRIPCIÓN	ACTIVO	%	PASIVO y PATRIMONIO	%
RETENCION I.S.P.T.			-200.01	0.00
RETENCION I.S.S.S.T.E.			0.09	0.00
RETENCIONES POR PRESTACIONES				
RETENCION FONDO DE PENSIONES			-0.02	0.00
RETENCION FONACOT			-0.02	0.00
			0.09	0.00
PRESTAMOS				
PRESTAMO PENSIONES			-2,033.88	0.00
PRESTAMO CAJA DE AHORRO			-2,033.88	0.00
			0.00	0.00
DESCUENTOS A TRABAJADORES				
RETENCION PENSION ALIMENTICIA			<u>520,623.43</u>	0.04
RETENCION SEGURO DE VIDA			6,132.22	0.00
RETENCION SEGURO DE GASTOS MEDICOS			0.00	0.00
RETENCION SEGURO DE AUTOMOVILES			0.00	0.00
RETENCION TENENCIAS Y PLACAS			0.00	0.00
UNIFORMES			514,782.76	0.04
PAGO DE DEFUNCION			0.00	0.00
RETENCION PENSIONES VALES			0.00	0.00
INVERLAT (CASAS)			-101.73	0.00
COPRODER TERRENOS EMPLEADOS			0.00	0.00
PROMOBIEN			0.00	0.00
			-189.82	0.00
CUOTAS SINDICALES				
RETENCION CUOTA SINDICAL			-649.99	0.00
RETENCION APOYO EXTRAORDINARIO A SINDICATO			-899.99	0.00
			250.00	0.00
RETENCIONES EXTRAORDINARIAS				
RETENCION APOYO A DAMNIFICADOS			<u>441,483.08</u>	0.03
RETENCION APOYO CRUZ ROJA			0.00	0.00
RETENCION (DSPM FIDEICOMISO)			0.00	0.00
OTRAS RETENCIONES			230,883.64	0.02
			210,599.44	0.02
APORTACIONES PATRONALES				
APORTACION I.S.S.S.T.E.			<u>8,666.73</u>	0.00
APORTACION FONDO DE PENSIONES			0.00	0.00
APORTACION SEGURO DE VIDA			8,666.73	0.00
APORTACION SEGURO DE GASTOS MEDICOS			0.00	0.00
APORTACION SEGURO DE AUTOMOVILES			0.00	0.00
APORTACION TENENCIAS Y PLACAS			0.00	0.00
			0.00	0.00
OTRAS RETENCIONES				
			<u>406,793.38</u>	0.03
RETENCIONES FISCALES A TERCEROS				
I.S.R.			<u>83,658.25</u>	0.01
I.V.A.			-48,537.51	0.00
ISR ARRENDAMIENTO			0.00	0.00
ISR ASIMILABLES Y S			125,086.83	0.01
			7,108.93	0.00

C. PRESIDENTE MUNICIPAL

C. TESORERO MUNICIPAL

C. COMISIONADO DE HACIENDA

C. SINDICO DE VIGILANCIA

C. CONTRALOR MUNICIPAL

Tesorería Municipal de Torreón
BALANCE GENERAL
AL 31 DE MARZO DE 2013

Nivel 7

DESCRIPCIÓN	ACTIVO	%	PASIVO y PATRIMONIO	%
RETENCIONES OBRA PUBLICA				
I.C.I.C.			223,343.01	0.02
I.V.C.			-17,076.65	0.00
RETENCION 1% LAB			237,478.49	0.02
SECODAM			153.56	0.00
			2,787.61	0.00
OTRAS RETENCIONES				
RETENCIONES PASA			99,792.12	0.01
			99,792.12	0.01
OBLIGACIONES DE LEY DE INGRESOS				
			<u>2,834,503.69</u>	0.21
SOBRANTES DE CENTROS DE COBRO				
SOBRANTES DE CENTROS DE COBRO - CONTRIBUYENTES			2,834,503.69	0.21
SOBRANTES DE CENTROS DE COBRO - CUENTAS BANCARIAS			59,273.17	0.00
SOBRANTES DE CENTROS DE COBRO - EMPLEADOS			0.00	0.00
SOBRANTES DE CENTROS DE COBRO - CAJAS DE INGRESOS			2,775,230.52	0.20
			0.00	0.00
OTRAS CUENTAS POR PAGAR ACUMULADAS				
			<u>91,473,074.68</u>	6.72
CARGOS Y ENTEROS DE BANCOS C/DIFER EN CONTRA				
CARGOS Y ENTEROS DE BANCOS C/DIFER EN CONTRA - CUENTAS BANCARIAS			0.00	0.00
			0.00	0.00
CHEQUES EN TRANSITO CANCELADOS			0.00	0.00
CUENTAS POR PAGAR SECRETARIA DE FINANZAS			102.00	0.00
ACREEDORES VARIOS			4,084,242.63	0.30
CUENTAS ACUMULADAS PROV. INV. PUBLICA ACREED. (DETALLE)				
CUENTAS ACUMULADAS PROV. INV. PUBLICA ACREED. (DETALLE) - CUENTAS BANCARIAS			0.00	0.00
CUENTAS ACUMULADAS PROV. INV. PUBLICA ACREED. (DETALLE) - DEPENDENCIAS EXTER			0.00	0.00
CUENTAS ACUMULADAS PROV. INV. PUBLICA ACREED. (DETALLE) - EMPLEADOS			0.00	0.00
CUENTAS ACUMULADAS PROV. INV. PUBLICA ACREED. (DETALLE) - PRESTADORES DE SER			0.00	0.00
CUENTAS ACUMULADAS PROV. INV. PUBLICA ACREED. (DETALLE) - PROVEEDORES			0.00	0.00
CERVERCERIA MODELO DE TORREON S.A.			0.00	0.00
CARTA BLANCA DE TORREON, S.A. DE C.V.			0.00	0.00
CUENTAS ACUMULADAS POR COMPRAS A CREDITO				
CUENTAS ACUMULADAS POR COMPRAS A CREDITO - APOYOS			87,412,403.03	6.42
CUENTAS ACUMULADAS POR COMPRAS A CREDITO - BANCOS			0.00	0.00
CUENTAS ACUMULADAS POR COMPRAS A CREDITO - CONTRATISTAS			0.00	0.00
CUENTAS ACUMULADAS POR COMPRAS A CREDITO - CONTRIBUYENTES			-242,150.04	-0.02
CUENTAS ACUMULADAS POR COMPRAS A CREDITO - CUENTAS BANCARIAS			0.00	0.00
CUENTAS ACUMULADAS POR COMPRAS A CREDITO - DEPENDENCIAS EXTERNAS			-453,267.00	-0.03
CUENTAS ACUMULADAS POR COMPRAS A CREDITO - OTROS			18,437,921.44	1.35
CUENTAS ACUMULADAS POR COMPRAS A CREDITO - PRESTADORES DE SERVICIO			22,000,000.00	1.62
CUENTAS ACUMULADAS POR COMPRAS A CREDITO - PROVEEDORES			5,875,016.30	0.43
			41,794,882.33	3.07
CUENTAS POR PAGAR NAFIN PROVEEDORES				
CUENTAS POR PAGAR NAFIN PROVEEDORES - BANCOS			-23,672.98	0.00
			-23,672.98	0.00
CHEQUES PENDIENTES DE ENTREGAR			0.00	0.00
OTRAS APORTACIONES				
APORTACION SENASICA			0.00	0.00
			0.00	0.00

C. PRESIDENTE MUNICIPAL

C. TESORERO MUNICIPAL

C. COMISIONADO DE HACIENDA

C. SINDICO DE VIGILANCIA

C. CONTRALOR MUNICIPAL

Tesorería Municipal de Torreón
BALANCE GENERAL
AL 31 DE MARZO DE 2013

Nivel 7


DESCRIPCIÓN	ACTIVO	%	PASIVO Y PATRIMONIO	%
APORTACION FONDO CULTURA MPAL			0.00	0.00
APORTACION FIRCO			0.00	0.00
DEUDA PÚBLICA			0.00	0.00
DEUDA PÚBLICA CORTO PLAZO(CAPITAL)			0.00	0.00
DEUDA PÚBLICA CORTO PLAZO(CAPITAL) - BANCOS			0.00	0.00
DEUDA PÚBLICA CORTO PLAZO(CAPITAL) - CUENTAS BANCARIAS			0.00	0.00
DEUDA PÚBLICA CORTO PLAZO(CAPITAL)-DEPENDENCIAS EXTERNAS			0.00	0.00
DEUDA PÚBLICA CORTO PLAZO - OTROS			0.00	0.00
PASIVO DIFERIDO			0.00	0.00
CONVENIOS DE INGRESOS			0.00	0.00
INGRESOS POR DAP NO REGISTRADO			0.00	0.00
PASIVO A LARGO PLAZO			163,022,442.38	11.98
DEUDA PÚBLICA LARGO PLAZO			163,022,442.38	11.98
HACIENDA PÚBLICA			1,001,401,326.02	73.59
RESULTADOS			320,368,791.62	23.54
RESULTADOS DEL EJERCICIO EN CURSO			216,716,538.01	15.93
RESULTADOS DE EJERCICIOS ANTERIORES			103,988,257.77	7.64
RESULTADO DE EJERCICIO EN CURSO (RECLASIF. AÑOS ANTERIORES)			-336,004.16	-0.02
PATRIMONIO MUNICIPAL			681,032,534.40	50.05
PATRIMONIO ACUMULADO			68,570,767.72	5.04
SUPERAVIT POR REVALUACION			612,461,766.68	45.01
PASIVO DIFERIDO			3,284,955.60	0.24
INGRESOS PENDIENTES POR CLASIFICAR			3,284,955.60	0.24
TOTAL BALANCE	\$1,360,809,368.04		\$1,360,809,368.03	



C. PRESIDENTE MUNICIPAL



C. TESORERO MUNICIPAL



C. COMISIONADO DE HACIENDA

C. SINDICO DE VIGILANCIA

C. CONTRALOR MUNICIPAL

Tesorería Municipal de Torreón
ESTADO DE RESULTADOS
MARZO DE 2013

S.I.I.F.

Nivel 4

CONCEPTO	MARZO	%		%
INGRESOS	126,249,563.03	100.00%	520,275,473.60	100.00%
INGRESOS PRESUPUESTALES	126,249,563.03	100.00%	520,275,473.60	100.00%
IMPUESTOS	13,891,287.10	11.00%	160,767,465.17	30.90%
CONTRIBUCIONES ESPECIALES	83,894.78	0.07%	961,172.71	0.18%
DERECHOS	19,284,775.20	15.28%	80,121,369.02	15.40%
PRODUCTOS	13,306.56	0.01%	41,432.37	0.01%
APROVECHAMIENTOS	13,225,655.93	10.48%	30,056,367.87	5.78%
PARTICIPACIONES	79,750,643.46	63.17%	248,327,666.46	47.73%
SUMA TOTAL DE INGRESOS	<u>126,249,563.03</u>		<u>520,275,473.60</u>	
EGRESOS	95,440,262.73	100.00%	324,870,853.38	100.00%
GASTO CORRIENTE	80,210,410.89	84.04%	288,842,834.00	88.91%
COSTO DIRECTO	58,616,144.32	61.42%	208,160,750.23	64.07%
SERVICIOS PERSONALES	45,934,748.98	48.13%	133,753,890.28	41.17%
MATERIALES Y SUMINISTROS	2,477,393.48	2.60%	7,866,656.79	2.42%
SERVICIOS GENERALES	10,204,001.86	10.69%	66,540,203.16	20.48%
SERVICIO DE LA DEUDA	920,253.04	0.96%	2,910,771.15	0.90%
INTERESES DE LA DEUDA PUBLICA	920,253.04	0.96%	2,910,771.15	0.90%
TRANSFERENCIAS	20,674,013.53	21.66%	77,771,312.62	23.94%
TRANSFERENCIAS	20,674,013.53	21.66%	77,771,312.62	23.94%
CAPITAL	15,229,851.84	15.96%	36,028,019.38	11.09%
INVERSION PUBLICA	15,229,851.84	15.96%	36,028,019.38	11.09%
SUMA TOTAL DE EGRESOS	<u>95,440,262.73</u>		<u>324,870,853.38</u>	
RESULTADO DEL EJERCICIO	<u>30,809,300.30</u>		<u>195,404,620.22</u>	

C. PRESIDENTE MUNICIPAL

C. TESORERO MUNICIPAL

C. SINDICO DE VIGILANCIA

C. COMISIONADO DE HACIENDA

C. CONTRALOR MUNICIPAL

NOTAS A LOS ESTADOS FINANCIEROS DEL INFORME DE AVANCE DE GESTION FINANCIERA DEL 1° TRIMESTRE DEL EJERCICIO 2013 (AL 31 DE MARZO DEL 2013)

BALANCE GENERAL

ACTIVO

NOTA (A)

CUENTA DE INGRESOS PENDIENTES DE DEPOSITAR-CONTRIBUYENTES

Esta cuenta refleja un saldo por la cantidad de \$ 60'505,128.56, de los cuales \$ 59'141,610.03 corresponden a la SECRETARIA DE FINANZAS DEL GOBIERNO DEL ESTADO DE COAHUILA, mismos que se integran por \$ 19'000,000.00 por concepto de participaciones para obras ejecutadas por el Municipio del proyecto del Impuesto Sobre Nóminas que el Gobierno del Estado adeuda al Municipio por el ejercicio 2009 y anteriores, además de la cantidad de \$ 40'141,610.03 que provienen de otros conceptos.

NOTA (B)

CHEQUES DEVUELTOS CONTRIBUYENTES

Esta cuenta se incrementó en la cantidad de \$ 408,544.22 por cheques que pertenecen a los contribuyentes: mismos que cubrieron su adeudo anterior y reflejan nuevos adeudos por:

Capital Mexicano, S.A. de C.V.	\$ 1,589,209.10
Aristidis Papadópulos Villalobos	\$ 1,328,760.49

NOTA (C)

CUENTAS POR COBRAR-SECRETARIA DE FINANZAS

Esta cuenta refleja un saldo por la cantidad de \$ 56'440,000.00 proveniente del ejercicio 2010 que la SECRETARIA DE FINANZAS DEL GOBIERNO DEL ESTADO DE COAHUILA adeuda al Municipio de Torreón, derivado de la compra de terrenos que se hicieron en dicho ejercicio para la realización del proyecto denominado LA GRAN PLAZA.

NOTA (D)

ACTIVO FIJO-VEHICULOS Y EQUIPO TERRESTRE

Se adquirieron 11 vehículos para la Dirección de Servicios públicos Municipal, 1 camión F350 y un F550 para la dirección de Servicios Públicos Municipal, todo con un importe de \$ 2,896,785.00.

PASIVO

NOTA (E)

CUENTAS ACUMULADAS POR COMPRAS A CREDITO-OTROS

Esta cuenta refleja un saldo por la cantidad de \$ 22'000,000.00 que se le adeuda al C. Luis Alberto Ríos Quintana, por la compra que el municipio hizo de inmuebles para el proyecto del HOSPITAL MUNICIPAL DE TORREON, dicho adeudo proviene del ejercicio 2010.

ESTADO DE RESULTADOS

INGRESOS Y EGRESOS

NOTA (F)

Dentro de la Trigésima Tercera Sesión Ordinaria de Cabildo, celebrada el 31 de octubre del 2011 se aprobó un Estímulo Fiscal de EL NO COBRO DE DERECHO POR LA PRESTACION DE ASEO PUBLICO POR PARTE DEL R. AYUNTAMIENTO O CONCESIONARIOS A LOS HABITANTES DE ESTA CIUDAD PARA EL SECTOR HABITACIONAL Y/O DOMESTICO NO ASI PARA EL COMERCIAL E INDEPENDIENTE, por todo el ejercicio 2011. Dicho estímulo quedó registrado dentro de los Ingresos en el concepto de DERECHOS y para los Egresos dentro del concepto de TRANSFERENCIAS, el importe de dicho Estímulo asciende a la cantidad de \$ 27,489,816.00


NOTA (G)

DEUDA PUBLICA-CORTO PLAZO


Se liquida el remanente pendiente una parcialidad de la amortización del préstamo de Banobras por \$ 731,054.73 .-

NOTA (H)
A LARGO PLAZO


Se paga la cantidad de \$ 5,621,463.54 de un crédito a largo plazo con Banobras, por lo que el servicio de deuda a corto y largo plazo suma la cantidad de \$ 2,910,771.00 y el saldo a Largo plazo Es \$ 163,022,442.38 amortizables a ochenta y siete meses a razón de \$ 1,873,821.18 .-



LIC. EDUARDO OLMOS CASTRO
PRESIDENTE MUNICIPAL



LIC. PABLO CHAVEZ ROSSIQUE
C. TESORERO MUNICIPAL



C. JOSE ELIAS GANEM GUERRERO
C. COMISIONADO DE HACENDA

C.P. LUZ NATALIA VIRGIL ORONA
C. SINDICO DE VIGILANCIA



ING. LAURO VILLARREAL NAVARRO
C. CONTRALOR MUNICIPAL

Resolución Municipal de Iruya

Balanza de Comprobación

DEL 1 DE ENERO AL 31 DE MARZO DE 2013

S.I.I.F.

Nivel 7

CUENTA	DESCRIPCION	SALDO INICIAL	DEBE	HABER	SALDO FINAL
I	ACTIVO	1,285,060,983.18	1,516,249,633.13	1,440,501,248.29	1,360,809,368.02
II	ACTIVO CIRCULANTE	167,374,273.76	1,513,312,874.13	1,440,501,248.29	240,185,899.60
1101	BANCOS	36,593,234.84	1,040,962,280.03	974,953,538.81	102,601,976.06
110101	CUENTAS DE CHEQUES	36,593,234.84	1,040,962,280.03	974,727,538.81	102,827,976.06
11010104	CUENTAS DE CHEQUES - CONTRIBUYENTES	0.00	4,392,490.00	4,392,489.00	1.00
11010104	CUENTAS DE CHEQUES - CONTRIBUYENTES	0.00	4,392,490.00	4,392,489.00	1.00
11010105	CUENTAS DE CHEQUES - CUENTAS BANCARIAS	36,593,234.84	1,036,569,790.03	970,335,049.81	102,827,975.06
11010105	CUENTAS DE CHEQUES - CUENTAS BANCARIAS	36,593,234.84	1,036,569,790.03	970,335,049.81	102,827,975.06
110102	CUENTAS DE INVERSION	0.00	0.00	226,000.00	-226,000.00
11010205	CUENTAS DE INVERSION - CUENTAS BANCARIAS	0.00	0.00	226,000.00	-226,000.00
11010205	CUENTAS DE INVERSION - CUENTAS BANCARIAS	0.00	0.00	226,000.00	-226,000.00
1102	FONDOS REVOLVENTES	41,064.00	75,000.00	21,905.36	94,158.64
110208	FONDOS REVOLVENTES - EMPLEADOS	41,064.00	75,000.00	21,905.36	94,158.64
110208	FONDOS REVOLVENTES - EMPLEADOS	41,064.00	75,000.00	21,905.36	94,158.64
1103	GASTOS POR COMPROBAR	37.35	1,343,609.09	134,134.59	1,209,511.85
110308	GASTOS POR COMPROBAR - EMPLEADOS	37.35	1,343,609.09	134,134.59	1,209,511.85
110308	GASTOS POR COMPROBAR - EMPLEADOS	37.35	1,343,609.09	134,134.59	1,209,511.85
1104	PRESTAMOS A EMPLEADOS	387,588.72	728,710.17	283,510.69	832,788.20
110408	PRESTAMOS A EMPLEADOS - EMPLEADOS	318,388.72	728,710.17	283,510.69	763,588.20
110408	PRESTAMOS A EMPLEADOS - EMPLEADOS	318,388.72	728,710.17	283,510.69	763,588.20
110410	PRESTAMOS A EMPLEADOS - OTROS	69,200.00	0.00	0.00	69,200.00

C. TESORERO MUNICIPAL

C. PRESIDENTE MUNICIPAL

C. SINDICO DE VIGILANCIA

C. COMISIONADO DE HACIENDA

C. CONTRALOR MUNICIPAL

Tesorería Municipal de Torreón


Balanza de Comprobación


DEL 1 DE ENERO AL 31 DE MARZO DE 2013


S.I.I.F.

Nivel 7

CUENTA	DESCRIPCIÓN	SALDO INICIAL	DEBE	HABER	SALDO FINAL
110410	PRESTAMOS A EMPLEADOS - OTROS	69,200.00			69,200.00
1105	RESPONSABILIDADES	59,037,970.10	461,937,828.80	458,465,545.65	62,510,253.25
110501	FALTANTES DE CENTROS DE COBRO	413,423.02	380,195.39	480,145.22	313,473.19
11050108	FALTANTES DE CENTROS DE COBRO - EMPLEADOS	413,423.03	380,195.39	480,145.22	313,473.20
11050108	FALTANTES DE CENTROS DE COBRO - EMPLEADOS	413,423.03	380,195.39	480,145.22	313,473.20
110502	INGRESOS PENDIENTES DE DEPOSITAR	57,086,624.18	3,650,903.18	232,398.80	60,505,128.56
11050204	INGRESOS PENDIENTES DE DEPOSITAR - CONTRIBUYENTES	57,086,624.18	3,650,903.18	232,398.80	60,505,128.56
11050204	INGRESOS PENDIENTES DE DEPOSITAR - CONTRIBUYENTES	57,086,624.18	3,650,903.18	232,398.80	60,505,128.56
110503	CAJAS RECEPTORAS	1,537,922.90	457,906,730.23	457,753,001.63	1,691,651.50
11050304	CAJAS RECEPTORAS - CONTRIBUYENTES	-376,100.22	24,789,963.71	24,897,195.41	-483,331.92
11050304	CAJAS RECEPTORAS - CONTRIBUYENTES	-376,100.22	24,789,963.71	24,897,195.41	-483,331.92
11050308	CAJAS RECEPTORAS - EMPLEADOS	1,914,023.10	433,116,766.52	432,855,806.22	2,174,983.40
11050308	CAJAS RECEPTORAS - EMPLEADOS	1,914,023.10	433,116,766.52	432,855,806.22	2,174,983.40
1108	DEPOSITOS EN GARANTIA	5,074,146.80	1,486,896.26	0.00	6,561,043.06
110808	DEPOSITOS EN GARANTIA - EMPLEADOS	4,845,715.80	1,486,896.26	0.00	6,332,612.06
110808	DEPOSITOS EN GARANTIA - EMPLEADOS	4,845,715.80	1,486,896.26	0.00	6,332,612.06
110812	DEPOSITOS EN GARANTIA-PROVEEDORES	50,000.00	0.00	0.00	50,000.00
110812	DEPOSITOS EN GARANTIA-PROVEEDORES	50,000.00	0.00	0.00	50,000.00
110814	DEPOSITOS EN GARANTIA-RENTAS	178,431.00	0.00	0.00	178,431.00
110814	DEPOSITOS EN GARANTIA-RENTAS	178,431.00	0.00	0.00	178,431.00
1109	CREDITOS FISCALES	1,125.77	63,402.24	64,528.00	0.01


 C. PRESIDENTE MUNICIPAL


 C. COMISIONADO DE HACIENDA


 C. CONTRALOR MUNICIPAL

C. SINDICO DE VIGILANCIA

Tesorería Municipal de Torreón

Balanza de Comprobación

DEL 1 DE ENERO AL 31 DE MARZO DE 2013

S.I.I.F.

CUENTA	DESCRIPCIÓN	SALDO INICIAL	DEBE	HABER	Nivel	7
1110902	SUBSIDIO AL EMPLEO	1,125.77	63,402.24			0.01
1110902	SUBSIDIO AL EMPLEO	1,125.77	63,402.24			0.01
11110	INVENTARIOS					
1111001	ALMACEN DE ADQUISICIONES	310,240.29	0.00			310,240.29
1111001	ALMACEN DE ADQUISICIONES	310,240.29	0.00			310,240.29
1111404	CONVENIOS DE INGRESOS-CONTRIBUYENTES	310,240.29	0.00			310,240.29
1111104	CONVENIOS DE INGRESOS-CONTRIBUYENTES	0.01	0.00			0.01
11112	OTROS DEUDORES	0.01	0.00			0.01
111205	OTROS DEUDORES	4,613,796.19	156,179.29			4,748,384.74
11120501	OTROS DEUDORES (MERCADO ALIANZA)	4,613,796.19	156,179.29			4,748,384.74
1112050110	OTROS DEUDORES (MERCADO ALIANZA) - OTROS	3,618,858.71	0.00			3,618,858.71
1112050110	OTROS DEUDORES (MERCADO ALIANZA) - OTROS	3,618,858.71	0.00			3,618,858.71
11120502	OTROS DEUDORES (DSPM FIDEICOMISO)	3,618,858.71	0.00			3,618,858.71
1112050208	OTROS DEUDORES (DSPM FIDEICOMISO)-EMPLEADOS	264,966.15	0.00			264,966.15
1112050208	OTROS DEUDORES (DSPM FIDEICOMISO)-EMPLEADOS	264,966.15	0.00			264,966.15
11120503	PAGOS A CUENTA DE TERCEROS	264,966.15	0.00			264,966.15
1112050306	PAGOS A CUENTA DE TERCEROS - DEPENDENCIAS EXTERNAS	501,013.04	156,179.29			657,192.33
1112050306	PAGOS A CUENTA DE TERCEROS - DEPENDENCIAS EXTERNAS	501,013.04	156,179.29			657,192.33
11120505	OTROS DEUDORES EN GENERAL	501,013.04	156,179.29			657,192.33
11120505	OTROS DEUDORES EN GENERAL	55,365.77	0.00			55,365.77
11120506	CARGOS A PROVEEDORES Y PRESTADORES DE SERVICIO	55,365.77	0.00			55,365.77
11120506	CARGOS A PROVEEDORES Y PRESTADORES DE SERVICIO	173,592.52	0.00			173,592.52
C. PRESIDENTE MUNICIPAL						
C. COMISIONADO DE HACIENDA						
C. CONTRALOR MUNICIPAL						

C. PRESIDENTE MUNICIPAL

C. SINDICO DE VIGILANCIA

C. CONTRALOR MUNICIPAL

Tesorería Municipal de Torreón

Balanza de Comprobación

DEL 1 DE ENERO AL 31 DE MARZO DE 2013

S.I.I.F.

Nivel 7

CUENTA	DESCRIPCIÓN	SALDO INICIAL	DEBE	HABER	SALDO FINAL
1112050612	CARGOS A PROVEEDORES Y PRESTADORES DE SERVICIO - PROVEEDORES	173,592.52	0.00		173,592.52
1112050612	CARGOS A PROVEEDORES Y PRESTADORES DE SERVICIO - PROVEEDORES	173,592.52	0.00		173,592.52
1113	DOC POR COBRAR	3,752,055.05	6,541,678.19	6,133,133.37	4,160,599.87
111301	CHEQUES DEVUELTOS	3,752,055.05	6,541,678.19	6,133,133.37	4,160,599.87
11130104	CHEQUES DEVUELTOS-CONTRIBUYENTES	3,752,055.05	6,541,678.19	6,133,133.37	4,160,599.87
11130104	CHEQUES DEVUELTOS-CONTRIBUYENTES	3,752,055.05	6,541,678.19	6,133,133.37	4,160,599.87
1114	ACTIVO DIFERIDO	1,123,014.65	17,290.06	423,361.08	716,943.63
111401	PAGOS ANTICIPADOS	1,123,014.65	17,290.06	423,361.08	716,943.63
11140101	ANTICIPO A PROVEEDORES	454,000.00	0.00	0.00	454,000.00
1114010112	ANTICIPO A PROVEEDORES-PROVEEDORES	454,000.00	0.00	0.00	454,000.00
1114010112	ANTICIPO A PROVEEDORES-PROVEEDORES	454,000.00	0.00	0.00	454,000.00
11140103	SEGUROS PAGADOS POR ANTICIPADO	669,014.65	17,290.06	423,361.08	262,943.63
1114010311	SEGUROS PAGADOS POR ANTICIPADO - PRESTADORES DE SERVICIO	313,752.90	17,290.06	245,730.21	85,312.75
1114010311	SEGUROS PAGADOS POR ANTICIPADO - PRESTADORES DE SERVICIO	313,752.90	17,290.06	245,730.21	85,312.75
1114010312	SEGUROS PAGADOS POR ANTICIPADO - PROVEEDORES	355,261.75	0.00	177,630.87	177,630.88
1114010312	SEGUROS PAGADOS POR ANTICIPADO - PROVEEDORES	355,261.75	0.00	177,630.87	177,630.88
1115	CUENTAS POR COBRAR	56,440,000.00	0.00	0.00	56,440,000.00
111501	CUENTAS POR COBRAR	56,440,000.00	0.00	0.00	56,440,000.00
11150101	CUENTAS POR COBRAR SECRETARIA DE FINANZAS	56,440,000.00	0.00	0.00	56,440,000.00
11150101	CUENTAS POR COBRAR SECRETARIA DE FINANZAS	56,440,000.00	0.00	0.00	56,440,000.00
12	ACTIVO FIJO	1,117,686,709.43	2,936,759.00	0.00	1,120,623,468.43

C. TESORERÍA MUNICIPAL

C. SINDICO DE VIGILANCIA

C. CONTRALOR MUNICIPAL

Tesorería Municipal de Torreón
Balanza de Comprobación

DEL 1 DE ENERO AL 31 DE MARZO DE 2013

S.I.I.F.

CUENTA	DESCRIPCIÓN	SALDO INICIAL	DEBE	HABER	SALDO FINAL
1201	BIENES MUEBLES	206,359,336.01	2,936,759.00	0.00	209,296,095.01
120101	MOBILIARIO Y EQUIPO DE ADMINSTRACION	11,520,675.75	0.00	0.00	11,520,675.75
12010101	MOBILIARIO	7,232,539.79	0.00	0.00	7,232,539.79
12010102	EQUIPO DE ADMINISTRACION	7,232,539.79	0.00	0.00	7,232,539.79
12010103	EQUIPO EDUCACIONAL Y RECREATIVO	3,043,051.49	0.00	0.00	3,043,051.49
12010104	EQUIPO EDUCACIONAL Y RECREATIVO	1,091,344.50	0.00	0.00	1,091,344.50
12010104	BIENES ARTISTICOS Y CULTURALES	1,091,344.50	0.00	0.00	1,091,344.50
12010104	BIENES ARTISTICOS Y CULTURALES	153,739.97	0.00	0.00	153,739.97
120102	MAQ. Y EQUIPO AGRO. INDUS. DE COMUNICACION Y DE USO INFORMATICO	153,739.97	0.00	0.00	153,739.97
12010201	MAQUINARIA Y EQUIPO AGROPECUARIO	64,254,794.06	39,974.00	0.00	64,294,768.06
12010201	MAQUINARIA Y EQUIPO AGROPECUARIO	1,171,423.08	0.00	0.00	1,171,423.08
12010202	MAQUINARIA Y EQUIPO INDUSTRIAL	1,171,423.08	0.00	0.00	1,171,423.08
12010202	MAQUINARIA Y EQUIPO INDUSTRIAL	8,782,753.85	0.00	0.00	8,782,753.85
12010203	MAQUINARIA Y EQUIPO DE CONSTRUCCION	8,782,753.85	0.00	0.00	8,782,753.85
12010203	MAQUINARIA Y EQUIPO DE CONSTRUCCION	142,187.98	0.00	0.00	142,187.98
12010204	EQUIPO Y APARATOS DE COMUNICACIONES Y TELECOMUNICACIONES	142,187.98	0.00	0.00	142,187.98
12010204	EQUIPO Y APARATOS DE COMUNICACIONES Y TELECOMUNICACIONES	13,797,406.92	0.00	0.00	13,797,406.92
12010205	MAQUINARIA Y EQUIPO ELECTRONICO Y ELECTRONICO	13,797,406.92	0.00	0.00	13,797,406.92
12010205	MAQUINARIA Y EQUIPO ELECTRONICO Y ELECTRONICO	2,799,831.83	0.00	0.00	2,799,831.83
12010205	MAQUINARIA Y EQUIPO ELECTRONICO Y ELECTRONICO	2,799,831.83	0.00	0.00	2,799,831.83

C. TESORERO MUNICIPAL

C. SINDICO DE VIGILANCIA

C. COMISARIO DE HACIENDA

C. CONTRALOR MUNICIPAL

Tesorería Municipal de Torreón
Balanza de Comprobación

DEL 1 DE ENERO AL 31 DE MARZO DE 2013

S.I.F.

Nivel 7

CUENTA	DESCRIPCIÓN	SALDO INICIAL	DEBE	HABER	SALDO FINAL
12010206	BIENES INFORMATICOS	37,561,190.41	39,974.00	0.00	37,601,164.41
12010206	BIENES INFORMATICOS	37,561,190.41	39,974.00	0.00	37,601,164.41
120103	VEHICULOS Y EQUIPO TERRESTRE	93,148,014.37	2,896,785.00	0.00	96,044,799.37
12010301	VEHICULOS	81,125,663.08	2,896,785.00	0.00	84,022,448.08
12010301	VEHICULOS	81,125,663.08	2,896,785.00	0.00	84,022,448.08
12010302	MOTOCICLETAS	12,022,351.29	0.00	0.00	12,022,351.29
12010302	MOTOCICLETAS	12,022,351.29	0.00	0.00	12,022,351.29
120104	EQUIPO E INSTRUMENTAL MEDICO	1,135,464.49	0.00	0.00	1,135,464.49
12010401	EQUIPO MEDICO Y DE LABORATORIO	1,115,046.24	0.00	0.00	1,115,046.24
12010401	EQUIPO MEDICO Y DE LABORATORIO	1,115,046.24	0.00	0.00	1,115,046.24
12010402	INSTRUMENTAL MEDICO Y DE LABORATORIO	20,418.25	0.00	0.00	20,418.25
12010402	INSTRUMENTAL MEDICO Y DE LABORATORIO	20,418.25	0.00	0.00	20,418.25
120105	HERRAMIENTAS Y REFACCIONES	3,030,029.62	0.00	0.00	3,030,029.62
12010501	HERRAMIENTAS Y MAQUINAS-HERRAMIENTA	1,332,304.08	0.00	0.00	1,332,304.08
12010501	HERRAMIENTAS Y MAQUINAS-HERRAMIENTA	1,332,304.08	0.00	0.00	1,332,304.08
12010502	REFACCIONES Y ACCESORIOS MAYORES	1,697,725.55	0.00	0.00	1,697,725.55
12010502	REFACCIONES Y ACCESORIOS MAYORES	1,697,725.55	0.00	0.00	1,697,725.55
120107	MAQUINARIA Y EQUIPO DE DEFENSA Y SEGURIDAD PUBLICA	33,270,357.71	0.00	0.00	33,270,357.71
12010701	EQUIPO DE SEGURIDAD PUBLICA	33,270,357.71	0.00	0.00	33,270,357.71
12010701	EQUIPO DE SEGURIDAD PUBLICA	33,270,357.71	0.00	0.00	33,270,357.71
1202	BIENES INMUEBLES	263,824,028.58	0.00	0.00	263,824,028.58

C. TESORERO MUNICIPAL

C. SINDICO DE VIGILANCIA

C. CONTRALOR MUNICIPAL

Tesorería Municipal de Torreón
Balanza de Comprobación

DEL 1 DE ENERO AL 31 DE MARZO DE 2013

S.I.I.F.

Nivel 7

CUENTA	DESCRIPCIÓN	SAUDO INICIAL	DOBE	HABER	SAUDO FINAL
120201	BIENES INMUEBLES DEL DOMINIO PUBLICO	66,883,091.36	0.00		66,883,091.36
12020102	EDIFICIOS Y LOCALES	66,883,091.36	0.00		66,883,091.36
12020102	EDIFICIOS Y LOCALES	66,883,091.36	0.00		66,883,091.36
120202	BIENES INMUEBLES DEL DOMINIO PRIVADO	196,940,937.22	0.00		196,940,937.22
12020201	TERRENOS	78,067,466.94	0.00		78,067,466.94
12020201	TERRENOS	78,067,466.94	0.00		78,067,466.94
12020202	EDIFICIOS Y LOCALES	118,873,470.28	0.00		118,873,470.28
12020202	EDIFICIOS Y LOCALES	118,873,470.28	0.00		118,873,470.28
1209	REVALUACION DE ACTIVO	647,503,344.84	0.00		647,503,344.84
1209	REVALUACION DE ACTIVO	647,503,344.84	0.00		647,503,344.84
2	PASIVO Y PATRIMONIO	1,285,060,983.13	1,457,046,473.21	1,532,794,858.05	1,360,809,367.97
21	PASIVO A CORTO PLAZO	303,932,915.82	1,123,351,656.29	1,012,519,384.45	193,100,643.98
2101	CUENTAS POR PAGAR	303,201,861.09	1,106,168,187.02	996,066,969.91	193,100,643.98
210101	CUENTAS POR PAGAR PROGRAMADAS	126,470,358.08	925,734,176.00	896,682,200.77	97,418,382.85
21010101	CUENTAS POR PAGAR PROGRAMADAS - APOYOS	2,491,302.01	1,003,997.21	683,895.84	2,171,200.64
21010101	CUENTAS POR PAGAR PROGRAMADAS - APOYOS	2,491,302.01	1,003,997.21	683,895.84	2,171,200.64
21010102	CUENTAS POR PAGAR PROGRAMADAS - BANCOS	19,273,057.87	42,588,781.86	26,495,530.02	3,179,806.03
21010102	CUENTAS POR PAGAR PROGRAMADAS - BANCOS	19,273,057.87	42,588,781.86	26,495,530.02	3,179,806.03
21010103	CUENTAS POR PAGAR PROGRAMADAS - CONTRATISTAS	8,601,455.11	23,076,612.51	27,938,028.91	13,462,871.51
21010103	CUENTAS POR PAGAR PROGRAMADAS - CONTRATISTAS	8,601,455.11	23,076,612.51	27,938,028.91	13,462,871.51

[Firma]
PRESIDENTE MUNICIPAL

[Firma]
C. SINDICO DE VIGILANCIA

[Firma]
C. CONTRALOR MUNICIPAL

Tesorería Municipal de Torreón

Balanza de Comprobación

DEL 1 DE ENERO AL 31 DE MARZO DE 2013

S.I.I.F.

Nivel 7

CUENTA	DESCRIPCIÓN	SALDO INICIAL	DEBE	HABER	SALDO FINAL
21010104	CUENTAS POR PAGAR PROGRAMADAS - CONTRIBUYENTES	725,308.87	71,847.70	77,476.26	730,937.43
21010104	CUENTAS POR PAGAR PROGRAMADAS - CONTRIBUYENTES	725,308.87	71,847.70	77,476.26	730,937.43
21010105	CUENTAS POR PAGAR PROGRAMADAS - CUENTAS BANCARIAS	0.00	649,450,601.34	656,480,102.97	7,029,501.63
21010105	CUENTAS POR PAGAR PROGRAMADAS - CUENTAS BANCARIAS	0.00	649,450,601.34	656,480,102.97	7,029,501.63
21010106	CUENTAS POR PAGAR PROGRAMADAS - DEPENDENCIAS EXTERNAS	4,012,479.43	21,084,379.66	20,906,588.23	3,834,688.00
21010106	CUENTAS POR PAGAR PROGRAMADAS - DEPENDENCIAS EXTERNAS	4,012,479.43	21,084,379.66	20,906,588.23	3,834,688.00
21010108	CUENTAS POR PAGAR PROGRAMADAS - EMPLEADOS	905,263.82	2,654,315.93	2,530,797.84	781,745.73
21010108	CUENTAS POR PAGAR PROGRAMADAS - EMPLEADOS	905,263.82	2,654,315.93	2,530,797.84	781,745.73
21010109	CUENTAS POR PAGAR PROGRAMADAS - ORGANISMOS SUBSIDIADOS	508,137.66	12,202,817.36	12,824,012.26	1,129,332.56
21010109	CUENTAS POR PAGAR PROGRAMADAS - ORGANISMOS SUBSIDIADOS	508,137.66	12,202,817.36	12,824,012.26	1,129,332.56
21010110	CUENTAS POR PAGAR PROGRAMADAS - OTROS	1,821,943.35	2,350,629.37	1,936,661.17	1,407,975.15
21010110	CUENTAS POR PAGAR PROGRAMADAS - OTROS	1,821,943.35	2,350,629.37	1,936,661.17	1,407,975.15
21010111	CUENTAS POR PAGAR PROGRAMADAS - PRESTADORES DE SERVICIO	5,275,084.79	10,618,226.48	8,643,828.37	3,300,686.68
21010111	CUENTAS POR PAGAR PROGRAMADAS - PRESTADORES DE SERVICIO	5,275,084.79	10,618,226.48	8,643,828.37	3,300,686.68
21010112	CUENTAS POR PAGAR PROGRAMADAS - PROVEEDORES	82,493,362.15	160,183,354.01	138,067,681.35	60,377,689.49
21010112	CUENTAS POR PAGAR PROGRAMADAS - PROVEEDORES	82,493,362.15	160,183,354.01	138,067,681.35	60,377,689.49
21010114	CUENTAS POR PAGAR PROGRAMADAS - RENTAS	362,963.02	448,612.57	97,597.55	11,948.00
21010114	CUENTAS POR PAGAR PROGRAMADAS - RENTAS	362,963.02	448,612.57	97,597.55	11,948.00
210102	CUENTAS POR PAGAR ACUMULADAS	176,731,503.06	37,295,320.86	38,097,731.39	95,682,261.18
21010201	RETENCIONES A EMPLEADOS	156,812.17	7,704,213.97	7,697,781.90	-199.92
2101020101	RETENCIONES FISCALES A EMPLEADOS	6,232.15			

C. PRESIDENTE MUNICIPAL

C. SINDICO DE VIGILANCIA

C. CONTRALOR MUNICIPAL

Tesorería Municipal de Torreón

Balanza de Comprobación

DEL 1 DE ENERO AL 31 DE MARZO DE 2013

S.I.I.F.

Nivel 7

CUENTA	DESCRIPCIÓN	SAUDO INICIAL	DEBE	HABER	SAUDO FINAL
210102010101	RETENCION I.S.P.T.	6,232.11	5,133,510.72	5,127,078.60	-200.01
210102010103	RETENCION I.S.S.S.T.E.	0.04	2,570,703.25	2,570,703.30	0.09
2101020102	RETENCIONES POR PRESTACIONES	<u>4,615.48</u>	<u>18,308,807.91</u>	<u>18,304,192.41</u>	<u>-0.02</u>
210102010201	RETENCION FONDO DE PENSIONES	-145.84	16,846,944.38	16,847,090.20	-0.02
210102010202	RETENCION FONACOT	4,761.32	1,461,863.53	1,457,102.21	0.00
2101020103	PRESTAMOS	<u>-2,033.88</u>	<u>0.00</u>	<u>0.00</u>	<u>-2,033.88</u>
210102010301	PRESTAMO PENSIONES	-2,033.88	0.00	0.00	-2,033.88
2101020104	DESCUENTOS A TRABAJADORES	<u>-294,678.92</u>	<u>3,527,420.09</u>	<u>4,342,722.44</u>	<u>520,623.43</u>
210102010401	RETENCION PENSION ALIMENTICIA	6,132.22	1,080,604.22	1,080,604.22	6,132.22
210102010402	RETENCION SEGURO DE VIDA	0.00	631,071.46	631,071.46	0.00
210102010405	RETENCION TENENCIAS Y PLACAS	-299,999.59	0.00	814,782.35	514,782.76
210102010415	PAGO DE DEFUNCION	-520.00	111,780.00	112,300.00	0.00
210102010492	RETENCION PENSIONES VALES	-101.73	350,144.86	350,144.86	-101.73
210102010495	PROMOBIEN	-189.82	1,353,819.55	1,353,819.55	-189.82
2101020105	CUOTAS SINDICALES	<u>-49.99</u>	<u>266,545.90</u>	<u>265,945.90</u>	<u>-649.99</u>
210102010501	RETENCION CUOTA SINDICAL	-299.99	224,100.90	223,500.90	-899.99
210102010502	RETENCION APOYO EXTRAORDINARIO A SINDICATO	250.00	42,445.00	42,445.00	250.00
2101020106	RETENCIONES EXTRAORDINARIAS	<u>442,727.33</u>	<u>7,488,332.99</u>	<u>7,487,088.74</u>	<u>441,483.08</u>
210102010603	RETENCION (D.B.P.M.-EIDEICOMISO)	247,980.46	17,096.82	0.00	230,883.64
210102010604	OTRAS RETENCIONES	194,746.87	7,471,236.17	7,487,088.74	210,599.44
21010202	APORTACIONES PATRONALES	<u>0.00</u>	<u>4,250,475.09</u>	<u>4,259,141.82</u>	<u>8,666.73</u>

C. TESORERÍA MUNICIPAL

C. SINDICO DE VIGILANCIA

C. COMISIONADO DE HACIENDA

C. CONTRALOR MUNICIPAL

Tesorería Municipal de Torreón

Balanza de Comprobación

DEL 1 DE ENERO AL 31 DE MARZO DE 2013

S.I.I.F.

Nivel 7

CUENTA	DESCRIPCION	SAUDO INICIAL	DEBE	HABER	SAUDO FINAL
2101020202	APORTACION I.S.S.S.T.E.	0.00	1,860,272.53	1,860,272.53	0.00
2101020202	APORTACION I.S.S.S.T.E.	0.00	1,860,272.53	1,860,272.53	0.00
2101020203	APORTACION FONDO DE PENSIONES	0.00	2,398,869.29	2,398,869.29	8,666.73
2101020203	APORTACION FONDO DE PENSIONES	0.00	2,390,202.56	2,398,869.29	8,666.73
21010203	OTRAS RETENCIONES	190,641.61	3,046,407.00	3,262,558.77	406,793.38
2101020301	RETENCIONES FISCALES A TERCEROS	116,960.12	3,046,407.00	3,013,105.13	83,658.25
210102030101	I.S.R.	-44,524.66	35,497.00	31,484.15	-48,537.51
210102030103	ISR ARRENDAMIENTO	154,375.86	42,662.00	13,372.97	125,086.83
210102030104	ISR ASIMILABLE A S Y S	7,108.92	2,968,248.00	2,968,248.01	7,108.93
2101020302	RETENCIONES OBRA PUBLICA	73,681.49	0.00	149,661.52	223,343.01
210102030201	I.C.I.C.	-27,838.95	0.00	10,762.30	-17,076.65
210102030202	I.V.C.	98,579.27	0.00	138,899.22	237,478.49
210102030203	RETENCION 1% LAB	153.56	0.00	0.00	153.56
210102030204	SECODAM	2,787.61	0.00	0.00	2,787.61
2101020303	OTRAS RETENCIONES	0.00	0.00	99,792.12	99,792.12
210102030301	RETENCIONES PASA	0.00	0.00	99,792.12	99,792.12
21010204	OBLIGACIONES DE LEY DE INGRESOS	8,559,380.63	10,724,272.39	4,999,395.45	2,834,503.69
2101020401	SOBRANTES DE CENTROS DE COBRO	8,559,380.63	10,724,272.39	4,999,395.45	2,834,503.69
210102040104	SOBRANTES DE CENTROS DE COBRO - CONTRIBUYENTES	0.00	224,872.73	284,145.90	59,273.17
210102040108	SOBRANTES DE CENTROS DE COBRO - EMPLEADOS	8,559,380.63	10,499,399.66	4,715,249.55	2,775,230.52
21010205	OTRAS CUENTAS POR PAGAR ACUMULADAS	167,824,668.65	125,117,535.68	48,765,941.71	91,473,074.68

C- PRESIDENTE MUNICIPAL

C- PRESIDENTE MUNICIPAL

C- SINDICO DE VIGILANCIA

C- COMISIONADO DE FIANCENDA

C- CONTRALOR MUNICIPAL

Tesorería Municipal de Torreón

Balanza de Comprobación

DEL 1 DE ENERO AL 31 DE MARZO DE 2013

S.I.I.F.

Nivel 7

CUENTA	DESCRIPCIÓN	SALDO INICIAL	DEBE	HABER	SALDO FINAL
2101020504	CUENTAS POR PAGAR SECRETARIA DE FINANZAS	102.00	32,677.68	32,677.68	102.00
2101020504	CUENTAS POR PAGAR SECRETARIA DE FINANZAS	102.00	32,677.68	32,677.68	102.00
2101020505	ACREEDORES VARIOS	8,103,766.30	4,208,025.37	188,501.20	4,084,242.63
2101020505	ACREEDORES VARIOS	8,103,766.30	4,208,025.37	188,501.20	4,084,242.63
2101020513	CUENTAS ACUMULADAS POR COMPRAS A CREDITO	159,744,472.83	120,876,832.63	48,544,762.83	87,412,403.03
210102051302	CUENTAS ACUMULADAS POR COMPRAS A CREDITO - BANCOS	9,657,252.27	9,657,252.27	0.00	0.00
210102051303	CUENTAS ACUMULADAS POR COMPRAS A CREDITO - CONTRATISTAS	1,906,349.36	2,148,499.40	0.00	-242,150.04
210102051305	CUENTAS ACUMULADAS POR COMPRAS A CREDITO - CUENTAS BANCARIAS	-453,267.00	0.00	0.00	-453,267.00
210102051306	CUENTAS ACUMULADAS POR COMPRAS A CREDITO - DEPENDENCIAS EXTERNAS	19,107,919.70	10,398,727.00	9,728,728.74	18,437,921.44
210102051310	CUENTAS ACUMULADAS POR COMPRAS A CREDITO - OTROS	22,000,000.00	0.00	0.00	22,000,000.00
210102051311	CUENTAS ACUMULADAS POR COMPRAS A CREDITO - PRESTADORES DE SERVICIO	5,875,016.30	0.00	0.00	5,875,016.30
210102051312	CUENTAS ACUMULADAS POR COMPRAS A CREDITO - PROVEEDORES	101,651,202.20	98,672,353.96	38,816,034.09	41,794,882.33
2101020514	CUENTAS POR PAGAR NAFIN PROVEEDORES	-23,672.98	0.00	0.00	-23,672.98
210102051402	CUENTAS POR PAGAR NAFIN PROVEEDORES - BANCOS	-23,672.98	0.00	0.00	-23,672.98
2102	DEUDA PUBLICA	731,054.73	6,352,518.27	5,621,463.54	0.00
210201	DEUDA PÚBLICA CORTO PLAZO(CAPITAL)	731,054.73	6,352,518.27	5,621,463.54	0.00
21020105	DEUDA PÚBLICA CORTO PLAZO(CAPITAL) - CUENTAS BANCARIAS	731,054.73	6,352,518.27	5,621,463.54	0.00
21020105	DEUDA PÚBLICA CORTO PLAZO(CAPITAL) - CUENTAS BANCARIAS	731,054.73	6,352,518.27	5,621,463.54	0.00
2103	PASIVO DIFERIDO	0.00	10,830,951.00	10,830,951.00	0.00
210302	INGRESOS POR DAFNO REGISTRADO	0.00	10,830,951.00	10,830,951.00	0.00
210302	INGRESOS POR DAFNO REGISTRADO	0.00	10,830,951.00	10,830,951.00	0.00

C. TESORERÍA MUNICIPAL

C. PRESIDENTE MUNICIPAL

C. SINDICO DE VIGILANCIA

C. COMISIONADO DE HACIENDA

C. CONTRALOR MUNICIPAL

Tesorería Municipal de Torreón
Balanza de Comprobación

DEL 1 DE ENERO AL 31 DE MARZO DE 2013

S.I.I.F.

Nivel 7

CUENTA	DESCRIPCIÓN	SALDO INICIAL	DEBE	HABER	SALDO FINAL
22	PASIVO A LARGO PLAZO	168,643,905.92	5,621,463.54	0.00	163,022,442.38
2201	DEUDA PUBLICA LARGO PLAZO	168,643,905.92	5,621,463.54	0.00	163,022,442.38
2201	DEUDA PUBLICA LARGO PLAZO	168,643,905.92	5,621,463.54	0.00	163,022,442.38
23	HACIENDA PUBLICA	805,996,705.80	324,870,853.38	520,275,473.60	1,001,401,326.02
2301	RESULTADOS	124,964,171.40	324,870,853.38	520,275,473.60	320,368,791.62
230101	RESULTADOS DEL EJERCICIO EN CURSO	21,311,917.79	324,870,853.38	520,275,473.60	216,716,538.01
230101	RESULTADOS DEL EJERCICIO EN CURSO	21,311,917.79	324,870,853.38	520,275,473.60	216,716,538.01
230102	RESULTADOS DE EJERCICIOS ANTERIORES	103,988,257.77	0.00	0.00	103,988,257.77
230102	RESULTADOS DE EJERCICIOS ANTERIORES	103,988,257.77	0.00	0.00	103,988,257.77
230103	RESULTADO DE EJERCICIO EN CURSO (RECLASIF. AÑOS ANTERIORES)	-336,004.16	0.00	0.00	-336,004.16
230103	RESULTADO DE EJERCICIO EN CURSO (RECLASIF. AÑOS ANTERIORES)	-336,004.16	0.00	0.00	-336,004.16
2302	PATRIMONIO MUNICIPAL	681,032,534.40	0.00	0.00	681,032,534.40
230201	PATRIMONIO ACUMULADO	68,570,767.72	0.00	0.00	68,570,767.72
230201	PATRIMONIO ACUMULADO	68,570,767.72	0.00	0.00	68,570,767.72
230202	SUPERAVIT POR REVALUACION	612,461,766.68	0.00	0.00	612,461,766.68
230202	SUPERAVIT POR REVALUACION	612,461,766.68	0.00	0.00	612,461,766.68
24	PASIVO DIFERIDO	6,487,455.60	3,202,500.00	0.00	3,284,955.60
2401	INGRESOS PENDIENTES POR CLASIFICAR	6,487,455.60	3,202,500.00	0.00	3,284,955.60
2401	INGRESOS PENDIENTES POR CLASIFICAR	6,487,455.60	3,202,500.00	0.00	3,284,955.60
3	EGRESOS	0.00	324,870,853.38	324,870,853.38	0.00

G. PRESIDENTE MUNICIPAL

C. TESORERO MUNICIPAL

C. COMISIONADO DE HACIENDA

C. SINDICO DE VIGILANCIA


C. CONTRALOR MUNICIPAL

Tesorería Municipal de Torreón
Balanza de Comprobación

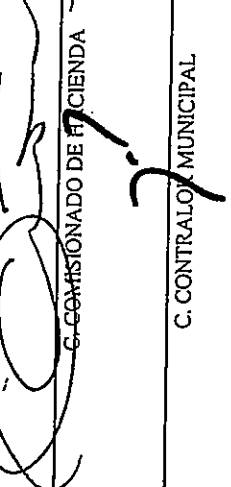
DEL 1 DE ENERO AL 31 DE MARZO DE 2013

S.I.F.F.

CUENTA	DESCRIPCIÓN	SAIDO INICIAL	DEBE	HABER	SAIDO FINAL
31	GASTO CORRIENTE	0.00	288,842,834.00	288,842,834.00	0.00
3101	COSTO DIRECTO	0.00	208,160,750.23	208,160,750.23	0.00
310101	SERVICIOS PERSONALES	0.00	133,753,890.28	133,753,890.28	0.00
310101	SERVICIOS PERSONALES	0.00	133,753,890.28	133,753,890.28	0.00
310102	MATERIALES Y SUMINISTROS	0.00	7,866,656.79	7,866,656.79	0.00
310102	MATERIALES Y SUMINISTROS	0.00	7,866,656.79	7,866,656.79	0.00
310103	SERVICIOS GENERALES	0.00	66,540,203.16	66,540,203.16	0.00
310103	SERVICIOS GENERALES	0.00	66,540,203.16	66,540,203.16	0.00
3102	SERVICIO DE LA DEUDA	0.00	2,910,771.15	2,910,771.15	0.00
310207	INTERESES DE LA DEUDA PUBLICA	0.00	2,910,771.15	2,910,771.15	0.00
310207	INTERESES DE LA DEUDA PUBLICA	0.00	2,910,771.15	2,910,771.15	0.00
3103	TRANSFERENCIAS	0.00	2,910,771.15	2,910,771.15	0.00
310304	TRANSFERENCIAS	0.00	77,771,312.62	77,771,312.62	0.00
310304	TRANSFERENCIAS	0.00	77,771,312.62	77,771,312.62	0.00
32	CAPITAL	0.00	77,771,312.62	77,771,312.62	0.00
3206	INVERSION PUBLICA	0.00	36,028,019.38	36,028,019.38	0.00
3206	INVERSION PUBLICA	0.00	36,028,019.38	36,028,019.38	0.00
4	INGRESOS	0.00	520,275,473.60	520,275,473.60	0.00
41	INGRESOS PRESUPUESTALES	0.00	520,275,473.60	520,275,473.60	0.00
4101	IMPUESTOS	0.00	160,767,465.17	160,767,465.17	0.00



 C. PRESIDENTE MUNICIPAL



 C. COMISIONADO DE FISCALIA

 C. SINDICO DE VIGILANCIA

 C. CONTRALOR MUNICIPAL

Tesorería Municipal de Torreón




Balanza de Comprobación

DEL 1 DE ENERO AL 31 DE MARZO DE 2013

S.I.I.F.

Nivel 7

CUENTA	DESCRIPCION	SALDO INICIAL	DEBE	HABER	SALDO FINAL
4101	IMPUESTOS	0.00	160,767,465.17	160,767,465.17	0.00
4102	CONTRIBUCIONES ESPECIALES	0.00	961,172.71	961,172.71	0.00
4102	CONTRIBUCIONES ESPECIALES	0.00	961,172.71	961,172.71	0.00
4103	DERECHOS	0.00	80,121,369.02	80,121,369.02	0.00
4103	DERECHOS	0.00	80,121,369.02	80,121,369.02	0.00
4104	PRODUCTOS	0.00	41,432.37	41,432.37	0.00
4104	PRODUCTOS	0.00	41,432.37	41,432.37	0.00
4105	APROVECHAMIENTOS	0.00	30,056,367.87	30,056,367.87	0.00
4105	APROVECHAMIENTOS	0.00	30,056,367.87	30,056,367.87	0.00
4106	PARTICIPACIONES	0.00	248,327,666.46	248,327,666.46	0.00
4106	PARTICIPACIONES	0.00	248,327,666.46	248,327,666.46	0.00
TOTAL BALANCE			<u>83,818,442,433.32</u>	<u>83,818,442,433.32</u>	


 C. PRESIDENTE MUNICIPAL

 C. COMISIONADO DE HACIENDA

 C. CONTRALOR MUNICIPAL

C. SINDICO DE VIGILANCIA

ESTADO DE ORIGEN Y APLICACION DE RECURSOS

PRIMER TRIMESTRE DE 2013

S.I.I.F.

Nivel 4

CUENTA	CONCEPTO	PRIMER TRIMESTRE DE 2013	ACUMULADO AL PERIODO
4	EXISTENCIA INICIAL EN CAJA Y BANCOS	36,593,234.84	36,593,234.84
41	INGRESOS		
4101	INGRESOS PRESUPUESTALES	520,275,473.60	520,275,473.60
4102	IMPUESTOS	520,275,473.60	520,275,473.60
4103	CONTRIBUCIONES ESPECIALES	160,767,465.17	160,767,465.17
4104	DERECHOS	961,172.71	961,172.71
4105	PRODUCTOS	80,121,369.02	80,121,369.02
4105	APROVECHAMIENTOS	41,432.37	41,432.37
4106	PARTICIPACIONES	30,056,367.87	30,056,367.87
		248,327,666.46	248,327,666.46
	ORIGEN DE RECURSOS		
11050108	FALTANTES DE CENTROS DE COBRO - EMPLEADOS	99,949.83	99,949.83
11050304	CAJAS RECTORAS - CONTRIBUYENTES	107,231.70	107,231.70
110902	SUBSIDIO AL EMPLEO	1,125.76	1,125.76
1112050208	OTROS DEUDORES (DSPM FIDEICOMISO)-EMPLEADOS	9,818.74	9,818.74
11120505	OTROS DEUDORES EN GENERAL	11,772.00	11,772.00
1114010311	SEGUROS PAGADOS POR ANTICIPADO - PRESTADORES DE SERVICIO	228,440.15	228,440.15
1114010312	SEGUROS PAGADOS POR ANTICIPADO - PROVEEDORES	177,630.87	177,630.87
21010103	CUENTAS POR PAGAR PROGRAMADAS - CONTRATISTAS	4,861,416.40	4,861,416.40
21010104	CUENTAS POR PAGAR PROGRAMADAS - CONTRIBUYENTES	5,628.56	5,628.56
21010105	CUENTAS POR PAGAR PROGRAMADAS - CUENTAS BANCARIAS	7,029,501.63	7,029,501.63
21010109	CUENTAS POR PAGAR PROGRAMADAS - ORGANISMOS SUBSIDIADOS	621,194.90	621,194.90
210102010103	RETENCION I.S.S.T.E.	0.05	0.05
210102010201	RETENCION FONDO DE PENSIONES	145.82	145.82


C. PRESIDENTE MUNICIPAL

C. PRESIDENTE MUNICIPAL


C. COMISIONADO DE HACIENDA

C. COMISIONADO DE HACIENDA


C. CONTRALOR MUNICIPAL

C. CONTRALOR MUNICIPAL

C. SINDICO DE VIGILANCIA

Tesorería Municipal de Torreón


ESTADO DE ORIGEN Y APLICACION DE RECURSOS

PRIMER TRIMESTRE DE 2013

S.I.I.F.

Nivel 4

CUENTA	CONCEPTO	PRIMER TRIMESTRE DE 2013	ACUMULADO AL PERIODO
210102010405	RETENCION TENENCIAS Y PLACAS	814,782.35	814,782.35
210102010415	PAGO DE DEFUNCIONES	520.00	520.00
210102010604	OTRAS RETENCIONES	15,852.57	15,852.57
2101020203	APORTACION FONDO DE PENSIONES	8,666.73	8,666.73
210102030104	ISR ASIMILABLE A S Y S	0.01	0.01
210102030201	I.C.I.C.	10,762.30	10,762.30
210102030202	I.V.C.	138,899.22	138,899.22
210102030301	RETENCIONES PASA	99,792.12	99,792.12
210102040104	SOBRANTES DE CENTROS DE COBRO - CONTRIBUYENTES	59,273.17	59,273.17
	SUMA DE ORIGEN DE RECURSOS	14,302,404.88	14,302,404.88
	TOTAL GENERAL DE ORIGEN DE RECURSOS	571,171,113.32	571,171,113.32
3	EGRESOS		
31	GASTO CORRIENTE	324,870,853.38	324,870,853.38
3101	COSTO DIRECTO	288,842,834.00	288,842,834.00
310101	SERVICIOS PERSONALES	208,160,750.23	208,160,750.23
310102	MATERIALES Y SUMINISTROS	133,753,890.28	133,753,890.28
310103	SERVICIOS GENERALES	7,866,656.79	7,866,656.79
3102	SERVICIO DE LA DEUDA	66,540,203.16	66,540,203.16
310207	INTERES DE LA DEUDA PUBLICA	2,910,771.15	2,910,771.15
3103	TRANSFERENCIAS	2,910,771.15	2,910,771.15
310304	TRANSFERENCIAS	77,771,312.62	77,771,312.62
32	CAPITAL	77,771,312.62	77,771,312.62
	SUMA DE EGRESOS	36,028,019.38	36,028,019.38


C. TESORERO MUNICIPAL


C. PRESIDENTE MUNICIPAL


C. COMISIONADO DE HACIENDA


C. CONTRALOR MUNICIPAL

C. SINDICO DE VIGILANCIA

ESTADO DE ORIGEN Y APLICACION DE RECURSOS

PRIMER TRIMESTRE DE 2013

S.I.I.F.

Nivel 4

CUENTA	CONCEPTO	PRIMER TRIMESTRE DE 2013	ACUMULADO AL PERIODO
3206	INVERSION PUBLICA	36,028,019.38	36,028,019.38
	APLICACION DE RECURSOS		
110208	FONDOS REVOLVENTES - EMPLEADOS	53,094.64	53,094.64
110308	GASTOS POR COMPROBAR - EMPLEADOS	1,209,474.50	1,209,474.50
110408	PRESTAMOS A EMPLEADOS - EMPLEADOS	445,199.48	445,199.48
11050204	INGRESOS PENDIENTES DE DEPOSITAR - CONTRIBUYENTES	3,418,504.38	3,418,504.38
11050308	CAJAS RECEPTORAS - EMPLEADOS	260,960.30	260,960.30
110808	DEPOSITOS EN GARANTIA - EMPLEADOS	1,486,896.26	1,486,896.26
1112050306	PAGOS A CUENTA DE TERCEROS - DEPENDENCIAS EXTERNAS	156,179.29	156,179.29
11130104	CHEQUES DEVUELTOS-CONTRIBUYENTES	408,544.82	408,544.82
12010206	BIENES INFORMATICOS	39,974.00	39,974.00
12010301	VEHICULOS		
21010101	CUENTAS POR PAGAR PROGRAMADAS - APOYOS	2,896,785.00	2,896,785.00
21010102	CUENTAS POR PAGAR PROGRAMADAS - BANCOS	320,101.37	320,101.37
21010106	CUENTAS POR PAGAR PROGRAMADAS - DEPENDENCIAS EXTERNAS	16,093,251.84	16,093,251.84
21010108	CUENTAS POR PAGAR PROGRAMADAS - EMPLEADOS	177,791.43	177,791.43
21010110	CUENTAS POR PAGAR PROGRAMADAS - OTROS	123,518.09	123,518.09
21010111	CUENTAS POR PAGAR PROGRAMADAS - PRESTADORES DE SERVICIO	413,968.20	413,968.20
21010112	CUENTAS POR PAGAR PROGRAMADAS - PROVEEDORES	1,974,398.11	1,974,398.11
21010114	CUENTAS POR PAGAR PROGRAMADAS - RENTAS	22,115,672.66	22,115,672.66
210102010101	RETENCION I.S.P.T.	351,015.02	351,015.02
210102010202	RETENCION FONACOT	6,432.12	6,432.12
210102010501	RETENCION CUOTA SINDICAL	4,761.32	4,761.32
210102010603	RETENCION (DSPM FIDEICOMISO)	600.00	600.00
		17,096.82	17,096.82

C. TESORERO MUNICIPAL

C. PRESIDENTE MUNICIPAL

C. COMISIONADO DE HACIENDA

C. CONTRALOR MUNICIPAL

C. SINDICO DE VIGILANCIA

TESORERÍA MUNICIPAL DE TORREÓN

TESORERÍA MUNICIPAL

EVENTOS POR CUENTA CONTABLE DEL 1 DE ENERO AL 31 DE MARZO DE 2013

.J.I.F.

Descripción	Evento Específico	Importe
10101 CUENTAS POR PAGAR PROGRAMADAS		
10102 COMPRAS DIRECTAS		
2101	MATERIALES Y UTILES DE OFICINA	3,904,383.60
2102	MATERIAL DE LIMPIEZA	1,568,844.90
2106	MATERIALES Y UTILES PARA EL PROCESAMIENTO EN EQUIPO Y BIENES INFORMATICOS	2,689,057.95
2107	MATERIALES DE INFORMACION	17,880.00
2108	MATERIAL PARA VALORES	261,000.00
2201	ALIMENTACION DE PERSONAS	1,933,389.45
2207	ALIMENTACION DE ANIMALES	182,700.00
2301	REFACCIONES, ACCESORIOS Y HERRAMIENTAS	728,973.00
2302	REFACCIONES Y ACCESORIOS PARA EQUIPO DE COMPUTO	53,766.00
2401	MATERIALES DE CONSTRUCCION	600,717.60
2505	MATERIALES, ACCESORIOS Y SUMINISTROS MEDICOS	299,871.60
2506	MATERIALES, ACCESORIOS Y SUMINISTROS DE LABORATORIO	247,950.00
2601	COMBUSTIBLES	48,652,089.15
2602	LUBRICANTES Y ADITIVOS.	857,820.00
2701	VESTUARIO, UNIFORMES Y BLANCOS	2,377,518.45
2903	MATERIALES Y SUMINISTRO RASTRO	4,838,035.20
3101	SERVICIO POSTAL, TELEGRAFICO Y MENSAJERIA	274,659.00
3110	SERVICIO DE GAS	189,391.65
3203	ARRENDAMIENTO DE MAQUINARIA Y EQUIPO	417,600.00
3301	ASESORIA	4,992,402.60
3305	CAPACITACION	4,372,500.00
3402	FLETES Y MANIOBRAS	2,788,727.25
3415	SACRIFICIO DE GANADO	19,555,651.80
3503	MANTENIMIENTO Y CONSERVACIÓN DE MAQUINARIA Y EQUIPO	123,132.45
3504	MANTENIMIENTO Y CONSERVACIÓN DE INMUEBLES	1,297,267.05
3506	MANTENIMIENTO DE VEHICULOS	19,841,604.90
3602	GASTOS DE PROPAGANDA E IMAGEN	1,044,000.00
3606	OTROS GASTOS DE PUBLICACIÓN, DIFUSIÓN E INFORMACIÓN	5,188,600.65
3803	GASTOS DE ORDEN SOCIAL Y ESPECTÁCULOS CULTURALES	8,609,171.70
3811	PASAJES	336,300.00
3817	VIÁTICOS	64,554.15
4104	AYUDAS CULTURALES Y SOCIALES	41,064.00
4109	APOYOS DEPORTIVOS	1,313,700.00
4112	APOYOS DIVERSOS	115,635,213.15
52020101	RETENCIONES ISR	-2,400.00
5206	BIENES INFORMÁTICOS	599,610.00
5301	VEHICULOS Y EQUIPO TERRESTRE	-40,133,025.00
Total por Evento Generico		\$215,763,722.25
0301 REPOSICION DE FONDO REVOLVENTE		
1102	SUELDOS	-32,670.00
1513	SERVICIO DE GUARDERIA	56,175.00
2101	MATERIALES Y UTILES DE OFICINA	49,039.80
21010302	GASTOS A COMPROBAR	54,845.10
2102	MATERIAL DE LIMPIEZA	29,281.95
2106	MATERIALES Y UTILES PARA EL PROCESAMIENTO EN EQUIPO Y BIENES INFORMATICOS	32,963.85
2201	ALIMENTACION DE PERSONAS	1,496,426.10
2301	REFACCIONES, ACCESORIOS Y HERRAMIENTAS	45,531.00
24010101	DEVOLUCION DE IMPUESTOS	160,334.10
24010103	DEVOLUCION DE DERECHOS	74,940.00
2903	MATERIALES Y SUMINISTRO RASTRO	363,672.75
3101	SERVICIO POSTAL, TELEGRAFICO Y MENSAJERIA	43,973.25
3201	ARRENDAMIENTO DE EDIFICIOS Y LOCALES	18,000.00
3407	OTROS IMPUESTOS Y DERECHOS	86,565.00
3504	MANTENIMIENTO Y CONSERVACIÓN DE INMUEBLES	45,000.00

TESORERÍA MUNICIPAL DE TORREÓN

TESORERIA MUNICIPAL

EVENTOS POR CUENTA CONTABLE DEL 1 DE ENERO AL 31 DE MARZO DE 2013

.J.L.F.

Descripcion	Evento Especifico	Importe
3506 MANTENIMIENTO DE VEHICULOS		178,095.00
3801 GASTOS DE CEREMONIAL		55,500.00
3803 GASTOS DE ORDEN SOCIAL Y ESPECTÁCULOS CULTURALES		15,660.00
3811 PASAJES		250,170.00
3817 VIÁTICOS		418,114.65
3821 ALIMENTACIÓN		229,567.50
4112 APOYOS DIVERSOS		82,800.00
Total por Evento Genérico		\$3,753,985.05
10401 TRANSFERENCIAS		
4104 AYUDAS CULTURALES Y SOCIALES		60,000.00
4109 APOYOS DEPORTIVOS		870,000.00
4111 AYUDA A OTRAS DEPENDENCIAS		7,224,975.00
4112 APOYOS DIVERSOS		13,816,612.50
4113 GASTO SOCIAL REGIDORES		-112,500.00
4304 SUBSIDIOS A ORGANISMOS DESCENTRALIZADOS Y EMPRESAS DE PARTICIPACIÓN MUNICIPAL		-8,025,000.00
Total por Evento Genérico		\$13,834,087.50
10501 SERVICIOS		
1510 PAGO DE DEFUNCION		150,000.00
2201 ALIMENTACION DE PERSONAS		3,757,649.70
3104 SERVICIO DE TELEFONIA CELULAR		2,422,558.95
3107 SERVICIO DE AGUA		9,764,070.60
3108 SERVICIOS DE TELECOMUNICACIONES Y CONDUCCION DE SEÑALES		730,915.95
3112 SERVICIO DE ALUMBRADO PUBLICO		182,172,691.35
3201 ARRENDAMIENTO DE EDIFICIOS Y LOCALES		2,732,317.80
3301 ASESORIA		1,500,158.40
3305 CAPACITACION		2,142,187.50
3306 SERVICIOS DE INFORMATICA		433,297.95
3308 ESTUDIOS E INVESTIGACIONES		8,267,958.00
3402 FLETES Y MANIOBRAS		2,479,500.00
3404 SEGUROS DE BIENES PATRIMONIALES		25,380.15
3407 OTROS IMPUESTOS Y DERECHOS		11,604,600.00
3415 SACRIFICIO DE GANADO		411,428.70
3504 MANTENIMIENTO Y CONSERVACIÓN DE INMUEBLES		233,026.20
3602 GASTOS DE PROPAGANDA E IMAGEN		77,416,350.00
3606 OTROS GASTOS DE PUBLICACIÓN, DIFUSIÓN E INFORMACIÓN		34,681,099.80
3607 DIFUSION POR RADIO		2,610,000.00
3803 GASTOS DE ORDEN SOCIAL Y ESPECTÁCULOS CULTURALES		4,802,400.00
3822 GASTOS DE INFORME		14,790,000.00
3901 PENAS, MULTAS, ACCESORIOS Y ACTUALIZACIONES		65,415.00
3903 OTROS GASTOS POR RESPONSABILIDADES		108,150.60
52020101 RETENCIONES ISR		-468,015.90
52020102 RETENCIONES IVA		0.00
52020103 ISR ARRENDAMIENTO		-627,604.20
Total por Evento Genérico		\$362,205,536.55
10601 INVERSION PUBLICA		
52020201 RETENCIONES ICIC		-277,037.40
52020202 RETENCIONES IVC		-3,658,702.50
6101 OBRAS PUBLICAS POR CONTRATO		413,440,135.50
6201 OBRAS PUBLICAS POR ADMINISTRACION		101,014,306.05
Total por Evento Genérico		\$510,518,701.65
10701 DEUDA PUBLICA		
9101 AMORTIZACION DE LA DEUDA PÚBLICA		39,073,138.65
9201 INTERESES DE LA DEUDA PÚBLICA		43,661,567.25

TESORERÍA MUNICIPAL DE TORREÓN

TESORERIA MUNICIPAL

EVENTOS POR CUENTA CONTABLE DEL 1 DE ENERO AL 31 DE MARZO DE 2013

S.I.I.F.

Descripción	Evento Especifico	Importe
Total por Evento Generico		\$82,734,705.90
10801 PAGO DE NOMINA, PRESTACIONES Y FINIQUITOS		
1102 SUELDOS		162,490,941.15
1104 CANTIDAD ADICIONAL		340,330,524.75
1106 ESTIMULOS AL PERSONAL		30,178.50
1108 COMISIONES POR NOTIFICACION		38,242,419.15
1110 SUELDO BASE		24,213,030.45
1111 CANTIDAD ADICIONAL BASE		215,489,334.75
1201 HONORARIOS POR SERVICIOS PERSONALES		129,917,309.10
1202 SALARIOS AL PERSONAL EVENTUAL Y LISTA DE RAYA		51,212.70
1206 COMPENSACION AL PERSONAL EVENTUAL		435,179.40
1305 PRIMA VACACIONAL Y DOMINICAL		51,967,714.65
1306 GRATIFICACION DE FIN DE AÑO		656,996.70
1308 COMPENSACIONES POR SERVICIOS EVENTUALES		52,828,930.35
1320 PRIMA DE ANTIGUEDAD		8,169,324.15
1507 OTRAS PRESTACIONES		183,168,129.45
1510 PAGO DE DEFUNCION		215,430.00
1511 APOYO PARA TRANSPORTE		1,012,098.30
1512 ESTIMULOS POR ANTIGUEDAD		1,405,852.50
1513 SERVICIO DE GUARDERIA		53,850.00
1514 AYUDA ESCOLAR		37,435.35
1515 AYUDA PARA ADQUISICION DE LENTES		271,560.00
1516 AYUDA PARA ADQUISICION DE PIEZAS DENTALES		257,250.00
1517 AYUDA PARA ADQUISICION DE PROTESIS		173,497.50
1518 PRIMA DE INSALUBRIDAD		3,956,809.95
1520 PRIMA POR RIESGO DE TRABAJO		28,314,465.75
21010901 SUBSIDIO AL EMPLEO		941,374.80
3413 OTROS SERVICIOS COMERCIALES		1,479.00
51040503 RETENCION PARA FIDEICOMISO DSPM		-294,562.20
52010101 RETENCIONES I.S.P.T.		-153,812,358.00
52010103 RETENCIONES L.S.S.S.T.E.		-16,627,544.40
52010201 RETENCIONES PENSIONES (FONDO)		-433,706,629.20
52010203 RETENCIONES PAGO FONACOT		-43,666,312.20
52010304 RETENCION PRESTAMO DE CAJA GENERAL		-4,800,128.40
52010401 RETENCIONES PENSION ALIMENTICIA		-32,298,432.00
52010402 RETENCION SEGURO DE VIDA		-18,932,143.80
52010416 RETENCION POR VALES PENSIONES		-10,504,345.80
52010417 RETENCION PROMOBLEN		-40,614,586.50
52010418 RETENCION POR FONDO DE DEFUNCION		-3,369,000.00
52010501 RETENCIONES (CUOTA SINDICAL)		-6,705,027.00
52010502 RETENCIONES (APOYO EXTRAORDINARIO SIND.)		-1,273,350.00
52010605 OTRAS RETENCIONES		-224,562,502.50
52020101 RETENCIONES ISR		-438,603.60
52020104 ISR ASIMILABLE A S Y S		-73,504,327.95
Total por Evento Generico		\$179,522,474.85
20101 TRASPASOS BANCARIOS		
21010101 TRASPASOS BANCARIOS (C/ CHEQUE)		7,029,914,128.50
Total por Evento Generico		\$7,029,914,128.50
20201 ASIGNACION O INCREMENTO DE FONDO REVOLVENTE		
21010201 ASIGNACION FONDO REVOLVENTE		825,000.00
Total por Evento Generico		\$825,000.00
20401 GASTOS A COMPROBAR		
21010302 GASTOS A COMPROBAR		3,207,988.20

TESORERÍA MUNICIPAL DE TORREÓN

TESORERIA MUNICIPAL

EVENTOS POR CUENTA CONTABLE DEL 1 DE ENERO AL 31 DE MARZO DE 2013

S.I.I.F.

Descripción	Evento Específico	Importe
	Total por Evento Generico	<u><u>\$3,207,988.20</u></u>
20501 PAGOS ANTICIPADOS		
21010403 SEGUROS PAGADOS POR ANTICIPADO		259,350.90
	Total por Evento Generico	<u><u>\$259,350.90</u></u>
20701 SOL. DE PAGO RETENCIONES O APORTACIONES DE NOMINA		
22010103 SOLICITUD DE PAGO DE RETENCION L.S.S.S.T.E.		37,128,183.00
22010104 SOLICITUD DE PAGO DE RETENCION (DSPM FIDEICOMISO)		188,952.30
22010201 SOLICITUD PAGO PENSIONES (FONDO)		251,669,919.00
22010203 SOLICITUD PAGO FONACOT		21,212,211.15
22010401 SOLICITUD PAGO RETENCIONES PENSION ALIMENTICIA		11,218,027.35
22010402 SOLICITUD PAGO RETENCION SEGURO DE VIDA		9,345,234.60
22010406 SOLICITUD DE PAGO DE VALES DE PENSIONES		4,655,259.15
22010407 SOLICITUD DE PAGO DE PROMOBLEN		20,161,935.45
22010408 SOLICITUD DE PAGO DE RETENCION DE FONDO DE DEFUNCION		1,391,700.00
22010501 SOLICITUD DE PAGO RETENCIONES CUOTA SINDICAL		3,228,700.65
22010502 SOLICITUD DE PAGO RETENCIONES APOYO EXTRAORDINARIO SINDICATO		279,975.00
22010604 SOLICITUD DE PAGO DE OTRAS RETENCIONES		109,010,832.60
	Total por Evento Generico	<u><u>\$469,490,930.25</u></u>
20702 SOL. PAGO RETENCIONES A TERCEROS IMPUESTOS		
22030101 SOLICITUD PAGO RETENCIONES ISR		532,455.00
22030103 SOLICITUD DE PAGO DE ISR ARRENDAMIENTO		639,930.00
	Total por Evento Generico	<u><u>\$1,172,385.00</u></u>
20706 PAGO DE ACREEDORES VARIOS		
22040201 PAGO DE ACREEDORES VARIOS		201,157.35
	Total por Evento Generico	<u><u>\$201,157.35</u></u>
20709 SOL. DE PAGO POR COMPRAS A CREDITO		
22040104 SOL. DE PAGO POR COMPRAS A CREDITO		1,418,541,324.45
	Total por Evento Generico	<u><u>\$1,418,541,324.45</u></u>
20801 DEVOLUCION DE INGRESOS PERCIBIDOS INDEBIDAMENTE		
24010101 DEVOLUCION DE IMPUESTOS		1,845,048.00
24010103 DEVOLUCION DE DERECHOS		56,802.45
	Total por Evento Generico	<u><u>\$1,901,850.45</u></u>
50807 REGISTRO PRESUPUESTAL CEPROFIS		
4112 APOYOS DIVERSOS		349,816,164.30
	Total por Evento Generico	<u><u>\$349,816,164.30</u></u>
210102010101 RETENCION L.S.P.T.		
10801 PAGO DE NOMINA, PRESTACIONES Y FINIQUITOS		
52010101 RETENCIONES L.S.P.T.		5,127,078.60
	Total por Evento Generico	<u><u>\$5,127,078.60</u></u>
210102010103 RETENCION I.S.S.S.T.E.		
10801 PAGO DE NOMINA, PRESTACIONES Y FINIQUITOS		
52010103 RETENCIONES I.S.S.S.T.E.		554,251.48
	Total por Evento Generico	<u><u>\$554,251.48</u></u>
210102010201 RETENCION FONDO DE PENSIONES		
10801 PAGO DE NOMINA, PRESTACIONES Y FINIQUITOS		
52010201 RETENCIONES PENSIONES (FONDO)		14,456,887.64
	Total por Evento Generico	<u><u>\$14,456,887.64</u></u>
210102010202 RETENCION FONACOT		
10801 PAGO DE NOMINA, PRESTACIONES Y FINIQUITOS		
52010203 RETENCIONES PAGO FONACOT		1,455,543.74

TESORERÍA MUNICIPAL DE TORREÓN

TESORERIA MUNICIPAL

EVENTOS POR CUENTA CONTABLE DEL 1 DE ENERO AL 31 DE MARZO DE 2013

S.I.I.F.

Descripción	Evento Especifico	Importe
	Total por Evento Generico	<u>\$1,455,543.74</u>
210102010401 RETENCION PENSION ALIMENTICIA		
10801 PAGO DE NOMINA, PRESTACIONES Y FINIQUITOS		
52010401 RETENCIONES PENSION ALIMENTICIA		1,080,604.22
	Total por Evento Generico	<u>\$1,080,604.22</u>
210102010402 RETENCION SEGURO DE VIDA		
10801 PAGO DE NOMINA, PRESTACIONES Y FINIQUITOS		
52010402 RETENCION SEGURO DE VIDA		631,071.46
	Total por Evento Generico	<u>\$631,071.46</u>
210102010415 PAGO DE DEFUNCION		
10801 PAGO DE NOMINA, PRESTACIONES Y FINIQUITOS		
52010418 RETENCION POR FONDO DE DEFUNCION		112,300.00
	Total por Evento Generico	<u>\$112,300.00</u>
210102010492 RETENCION PENSIONES VALES		
10801 PAGO DE NOMINA, PRESTACIONES Y FINIQUITOS		
52010416 RETENCION POR VALES PENSIONES		350,144.86
	Total por Evento Generico	<u>\$350,144.86</u>
210102010495 PROMOBLEN		
10801 PAGO DE NOMINA, PRESTACIONES Y FINIQUITOS		
52010417 RETENCION PROMOBLEN		1,353,819.55
	Total por Evento Generico	<u>\$1,353,819.55</u>
210102010501 RETENCION CUOTA SINDICAL		
10801 PAGO DE NOMINA, PRESTACIONES Y FINIQUITOS		
52010501 RETENCIONES (CUOTA SINDICAL)		223,500.90
	Total por Evento Generico	<u>\$223,500.90</u>
210102010502 RETENCION APOYO EXTRAORDINARIO A SINDICATO		
10801 PAGO DE NOMINA, PRESTACIONES Y FINIQUITOS		
52010502 RETENCIONES (APOYO EXTRAORDINARIO SIND.)		42,445.00
	Total por Evento Generico	<u>\$42,445.00</u>
210102010604 OTRAS RETENCIONES		
10801 PAGO DE NOMINA, PRESTACIONES Y FINIQUITOS		
52010605 OTRAS RETENCIONES		7,487,045.99
	Total por Evento Generico	<u>\$7,487,045.99</u>
2101020202 APORTACION I.S.S.S.T.E.		
50805 APORTACIONES MUNICIPALES		
1401 CUOTAS AL ISSSTE		1,860,272.53
	Total por Evento Generico	<u>\$1,860,272.53</u>
2101020203 APORTACION FONDO DE PENSIONES		
50805 APORTACIONES MUNICIPALES		
1402 CUOTAS DE PENSIONES		2,390,202.66
	Total por Evento Generico	<u>\$2,390,202.66</u>
210102030101 I.S.R.		
10102 COMPRAS DIRECTAS		
52020101 RETENCIONES ISR		80.00
	Total por Evento Generico	<u>\$80.00</u>
10501 SERVICIOS		
52020101 RETENCIONES ISR		17,159.03
	Total por Evento Generico	<u>\$17,159.03</u>
10801 PAGO DE NOMINA, PRESTACIONES Y FINIQUITOS		

TESORERÍA MUNICIPAL DE TORREÓN

TESORERIA MUNICIPAL

EVENTOS POR CUENTA CONTABLE DEL 1 DE ENERO AL 31 DE MARZO DE 2013

..I.F.

Descripción	Evento Especifico	Importe
52020101	RETENCIONES ISR	14,245.12
	Total por Evento Generico	<u>\$14,245.12</u>
10102030102	I.V.A.	
10501	SERVICIOS	
52020102	RETENCIONES IVA	0.00
	Total por Evento Generico	<u>\$0.00</u>
410102030103	ISR ARRENDAMIENTO	
10501	SERVICIOS	
52020103	ISR ARRENDAMIENTO	13,372.97
	Total por Evento Generico	<u>\$13,372.97</u>
210102030104	ISR ASIMILABLE A S Y S	
10801	PAGO DE NOMINA, PRESTACIONES Y FINIQUITOS	
52020104	ISR ASIMILABLE A S Y S	2,968,248.01
	Total por Evento Generico	<u>\$2,968,248.01</u>
10102030201	I.C.I.C.	
10601	INVERSION PUBLICA	
52020201	RETENCIONES ICIC	10,762.30
	Total por Evento Generico	<u>\$10,762.30</u>
10102030202	I.V.C.	
10601	INVERSION PUBLICA	
52020202	RETENCIONES IVC	137,886.26
	Total por Evento Generico	<u>\$137,886.26</u>
0102030301	RETENCIONES PASA	
10103	COMPRAS A CREDITO	
52020301	RETENCIONES PASA	99,792.12
	Total por Evento Generico	<u>\$99,792.12</u>
101020504	CUENTAS POR PAGAR SECRETARIA DE FINANZAS	
51001	REGISTRO DE PASIVOS A FINANZAS	
2101	MATERIALES Y UTILES DE OFICINA	32,677.68
	Total por Evento Generico	<u>\$32,677.68</u>
101020513	CUENTAS ACUMULADAS POR COMPRAS A CREDITO	
10103	COMPRAS A CREDITO	
3106	SERVICIO DE ENERGIA ELECTRICA	-18,254,100.00
3111	PASA CONVENIO DE LIMPIEZA	101,577,343.70
3112	SERVICIO DE ALUMBRADO PUBLICO	-116,251,170.00
3407	OTROS IMPUESTOS Y DERECHOS	25,083,717.40
3608	ESPECTACULARES	2,360,600.00
3803	GASTOS DE ORDEN SOCIAL Y ESPECTÁCULOS CULTURALES	1,774,800.00
4111	AYUDA A OTRAS DEPENDENCIAS	7,000,000.00
52020301	RETENCIONES PASA	-997,921.20
52050601	REGISTRO DE DAP A PASIVO DIFERIDO	-108,309,510.00
5301	VEHICULOS Y EQUIPO TERRESTRE	19,154,850.00
	Total por Evento Generico	<u>-\$86,861,390.10</u>
.0709	SOL. DE PAGO POR COMPRAS A CREDITO	
22040104	SOL. DE PAGO POR COMPRAS A CREDITO	945,694,216.30
	Total por Evento Generico	<u>\$945,694,216.30</u>
J201	DEUDA PÚBLICA CORTO PLAZO(CAPITAL)	
10701	DEUDA PUBLICA	
9101	AMORTIZACION DE LA DEUDA PÚBLICA	10,419,503.64
	Total por Evento Generico	<u>\$10,419,503.64</u>

TESORERÍA MUNICIPAL DE TORREÓN

TESORERIA MUNICIPAL

EVENTOS POR CUENTA CONTABLE DEL 1 DE ENERO AL 31 DE MARZO DE 2013

C.I.I.F.

Descripción	Evento Especifico	Importe
210302 INGRESOS POR DAP NO REGISTRADO		
10103 COMPRAS A CREDITO		
52050601 REGISTRO DE DAP A PASIVO DIFERIDO		10,830,951.00
	Total por Evento Generico	<u>\$10,830,951.00</u>
310101 SERVICIOS PERSONALES		
10301 REPOSICION DE FONDO REVOLVENTE		
1102 SUELDOS		0.00
1513 SERVICIO DE GUARDERIA		18,545.00
	Total por Evento Generico	<u>\$18,545.00</u>
10501 SERVICIOS		
1510 PAGO DE DEFUNCION		20,000.00
	Total por Evento Generico	<u>\$20,000.00</u>
10801 PAGO DE NOMINA, PRESTACIONES Y FINIQUITOS		
1102 SUELDOS		17,527,125.12
1104 CANTIDAD ADICIONAL		35,106,269.04
1106 ESTIMULOS AL PERSONAL		26,154.70
1108 COMISIONES POR NOTIFICACION		2,552,210.61
1110 SUELDO BASE		6,154,629.76
1111 CANTIDAD ADICIONAL BASE		21,912,809.87
1201 HONORARIOS POR SERVICIOS PERSONALES		14,151,110.78
1202 SALARIOS AL PERSONAL EVENTUAL Y LISTA DE RAYA		43,924.98
1206 COMPENSACION AL PERSONAL EVENTUAL		83,437.56
1305 PRIMA VACACIONAL Y DOMINICAL		3,494,343.47
1306 GRATIFICACION DE FIN DE AÑO		56,946.42
1308 COMPENSACIONES POR SERVICIOS EVENTUALES		5,305,883.92
1320 PRIMA DE ANTIGUEDAD		1,138,862.74
1507 OTRAS PRESTACIONES		16,961,813.00
1510 PAGO DE DEFUNCION		35,512.00
1511 APOYO PARA TRANSPORTE		382,045.86
1512 ESTIMULOS POR ANTIGUEDAD		94,973.50
1513 SERVICIO DE GUARDERIA		3,590.00
1514 AYUDA ESCOLAR		2,495.69
1515 AYUDA PARA ADQUISICION DE LENTES		26,454.00
1516 AYUDA PARA ADQUISICION DE PIEZAS DENTALES		107,050.00
1517 AYUDA PARA ADQUISICION DE PROTESIS		11,566.50
1518 PRIMA DE INSALUBRIDAD		908,471.11
1520 PRIMA POR RIESGO DE TRABAJO		3,327,358.00
	Total por Evento Generico	<u>\$129,415,038.63</u>
50402 CANCELACION PARCIAL EGRESOS		
1102 SUELDOS		-101,121.83
1106 ESTIMULOS AL PERSONAL		-110.62
1201 HONORARIOS POR SERVICIOS PERSONALES		-24,626.25
1507 OTRAS PRESTACIONES		-1,940.71
	Total por Evento Generico	<u>-\$127,799.41</u>
50803 AMORTIZACION DE SEGUROS Y RENTAS PAGADAS POR ANTICIPADO		
1404 SEGURO DE VIDA		177,630.87
	Total por Evento Generico	<u>\$177,630.87</u>
50805 APORTACIONES MUNICIPALES		
1401 CUOTAS AL ISSSTE		1,860,272.53
1402 CUOTAS DE PENSIONES		2,390,202.66
	Total por Evento Generico	<u>\$4,250,475.19</u>
	Total por Cuenta	<u>\$133,753,890.28</u>

TESORERÍA MUNICIPAL DE TORREÓN

TESORERIA MUNICIPAL

EVENTOS POR CUENTA CONTABLE DEL 1 DE ENERO AL 31 DE MARZO DE 2013

S.I.I.F.

Descripción	Evento Especifico	Importe
310102 MATERIALES Y SUMINISTROS		
10102 COMPRAS DIRECTAS		
2101	MATERIALES Y UTILES DE OFICINA	260,292.24
2102	MATERIAL DE LIMPIEZA	104,589.66
2106	MATERIALES Y UTILES PARA EL PROCESAMIENTO EN EQUIPO Y BIENES INFORMATICOS	197,992.93
2107	MATERIALES DE INFORMACION	2,384.00
2108	MATERIAL PARA VALORES	17,400.00
2201	ALIMENTACION DE PERSONAS	160,288.34
2207	ALIMENTACION DE ANIMALES	24,360.00
2301	REFACCIONES, ACCESORIOS Y HERRAMIENTAS	48,598.20
2302	REFACCIONES Y ACCESORIOS PARA EQUIPO DE COMPUTO	3,584.40
2401	MATERIALES DE CONSTRUCCION	40,047.84
2505	MATERIALES, ACCESORIOS Y SUMINISTROS MEDICOS	19,991.44
2506	MATERIALES, ACCESORIOS Y SUMINISTROS DE LABORATORIO	16,530.00
2601	COMBUSTIBLES	5,672,759.56
2602	LUBRICANTES Y ADITIVOS.	57,188.00
2701	VESTUARIO, UNIFORMES Y BLANCOS	158,501.23
2903	MATERIALES Y SUMINISTRO RASTRO	322,535.68
Total por Evento Genérico		\$7,107,043.52
10301 REPOSICION DE FONDO REVOLVENTE		
2101	MATERIALES Y UTILES DE OFICINA	3,269.32
2102	MATERIAL DE LIMPIEZA	1,952.13
2106	MATERIALES Y UTILES PARA EL PROCESAMIENTO EN EQUIPO Y BIENES INFORMATICOS	2,197.59
2201	ALIMENTACION DE PERSONAS	120,983.21
2301	REFACCIONES, ACCESORIOS Y HERRAMIENTAS	4,235.40
2903	MATERIALES Y SUMINISTRO RASTRO	28,244.85
Total por Evento Genérico		\$160,882.50
10501 SERVICIOS		
2201	ALIMENTACION DE PERSONAS	563,647.34
Total por Evento Genérico		\$563,647.34
50701 COMPROBACION DE GASTOS		
2102	MATERIAL DE LIMPIEZA	125.00
2201	ALIMENTACION DE PERSONAS	2,280.75
Total por Evento Genérico		\$2,405.75
51001 REGISTRO DE PASIVOS A FINANZAS		
2101	MATERIALES Y UTILES DE OFICINA	32,677.68
Total por Evento Genérico		\$32,677.68
Total por Cuenta		\$7,866,656.79
110103 SERVICIOS GENERALES		
10102 COMPRAS DIRECTAS		
3101	SERVICIO POSTAL, TELEGRAFICO Y MENSAJERIA	18,310.60
3110	SERVICIO DE GAS	12,626.11
3203	ARRENDAMIENTO DE MAQUINARIA Y EQUIPO	55,680.00
3301	ASESORIA	516,593.68
3305	CAPACITACION	335,500.00
3402	FLETES Y MANIOBRAS	185,915.15
3415	SACRIFICIO DE GANADO	1,303,710.12
3503	MANTENIMIENTO Y CONSERVACIÓN DE MAQUINARIA Y EQUIPO	8,208.83
3504	MANTENIMIENTO Y CONSERVACIÓN DE INMUEBLES	86,484.47
3506	MANTENIMIENTO DE VEHICULOS	1,499,945.47
3602	GASTOS DE PROPAGANDA E IMAGEN	69,600.00
3606	OTROS GASTOS DE PUBLICACIÓN, DIFUSIÓN E INFORMACIÓN	345,906.71
3803	GASTOS DE ORDEN SOCIAL Y ESPECTÁCULOS CULTURALES	634,867.17

TESORERÍA MUNICIPAL DE TORREÓN

TESORERIA MUNICIPAL

EVENTOS POR CUENTA CONTABLE DEL 1 DE ENERO AL 31 DE MARZO DE 2013

S.I.I.F.

Descripción	Evento Especifico	Importe
3811 PASAJES		22,420.00
3817 VIÁTICOS		4,303.61
Total por Evento Generico		<u><u>\$5,100,071.92</u></u>
10103 COMPRAS A CREDITO		
3106 SERVICIO DE ENERGIA ELECTRICA		3,000,123.00
3111 PASA CONVENIO DE LIMPIEZA		30,497,663.21
3112 SERVICIO DE ALUMBRADO PUBLICO		13,219,966.00
3407 OTROS IMPUESTOS Y DERECHOS		2,508,371.74
3608 ESPECTACULARES		236,060.00
3803 GASTOS DE ORDEN SOCIAL Y ESPECTÁCULOS CULTURALES		177,480.00
Total por Evento Generico		<u><u>\$49,639,663.95</u></u>
10301 REPOSICION DE FONDO REVOLVENTE		
3101 SERVICIO POSTAL, TELEGRAFICO Y MENSAJERIA		3,244.63
3201 ARRENDAMIENTO DE EDIFICIOS Y LOCALES		1,200.00
3407 OTROS IMPUESTOS Y DERECHOS		6,381.00
3504 MANTENIMIENTO Y CONSERVACIÓN DE INMUEBLES		3,000.00
3506 MANTENIMIENTO DE VEHICULOS		15,991.00
3801 GASTOS DE CEREMONIAL		7,700.00
3803 GASTOS DE ORDEN SOCIAL Y ESPECTÁCULOS CULTURALES		2,088.00
3811 PASAJES		16,678.00
3817 VIÁTICOS		27,874.31
3821 ALIMENTACIÓN		15,304.50
Total por Evento Generico		<u><u>\$99,461.44</u></u>
10501 SERVICIOS		
3104 SERVICIO DE TELEFONIA CELULAR		161,503.93
3107 SERVICIO DE AGUA		650,938.04
3108 SERVICIOS DE TELECOMUNICACIONES Y CONDUCCION DE SEÑALES		48,727.73
3112 SERVICIO DE ALUMBRADO PUBLICO		14,294,846.09
3201 ARRENDAMIENTO DE EDIFICIOS Y LOCALES		251,290.52
3301 ASESORIA		176,821.12
3305 CAPACITACION		634,187.50
3306 SERVICIOS DE INFORMATICA		28,886.53
3308 ESTUDIOS E INVESTIGACIONES		954,877.20
3402 FLETES Y MANIOBRAS		165,300.00
3404 SEGUROS DE BIENES PATRIMONIALES		1,692.01
3407 OTROS IMPUESTOS Y DERECHOS		873,601.00
3415 SACRIFICIO DE GANADO		375,428.58
3504 MANTENIMIENTO Y CONSERVACIÓN DE INMUEBLES		35,307.00
3602 GASTOS DE PROPAGANDA E IMAGEN		6,127,950.00
3606 OTROS GASTOS DE PUBLICACIÓN, DIFUSIÓN E INFORMACIÓN		2,866,939.96
3607 DIFUSION POR RADIO		174,000.00
3803 GASTOS DE ORDEN SOCIAL Y ESPECTÁCULOS CULTURALES		320,160.00
3822 GASTOS DE INFORME		986,000.00
3901 PENAS, MULTAS, ACCESORIOS Y ACTUALIZACIONES		4,361.00
3903 OTROS GASTOS POR RESPONSABILIDADES		7,210.04
Total por Evento Generico		<u><u>\$29,140,028.25</u></u>
10801 PAGO DE NOMINA, PRESTACIONES Y FINIQUITOS		
3413 OTROS SERVICIOS COMERCIALES		197.20
Total por Evento Generico		<u><u>\$197.20</u></u>
50301 CARGOS Y ENTEROS DE BANCOS CON DIFERENCIAS		
3403 INTERESES, DESCUENTOS Y OTROS SERVICIOS BANCARIOS		1,229,925.91
Total por Evento Generico		<u><u>\$1,229,925.91</u></u>
50402 CANCELACION PARCIAL EGRESOS		

TESORERÍA MUNICIPAL DE TORREÓN

TESORERIA MUNICIPAL

EVENTOS POR CUENTA CONTABLE DEL 1 DE ENERO AL 31 DE MARZO DE 2013

S.I.I.F.

Descripción	Evento Especifico	Importe
3112 SERVICIO DE ALUMBRADO PUBLICO		-19,007,411.00
3901 PENAS, MULTAS, ACCESORIOS Y ACTUALIZACIONES		-4,361.00
	Total por Evento Generico	-19,011,772.00
50701 COMPROBACION DE GASTOS		
3306 SERVICIOS DE INFORMATICA		6,380.00
3402 FLETES Y MANIOBRAS		9,072.00
3407 OTROS IMPUESTOS Y DERECHOS		2,496.00
3803 GASTOS DE ORDEN SOCIAL Y ESPECTÁCULOS CULTURALES		71,000.00
3817 VIÁTICOS		7,948.28
	Total por Evento Generico	\$96,896.28
50803 AMORTIZACION DE SEGUROS Y RENTAS PAGADAS POR ANTICIPADO		
3404 SEGUROS DE BIENES PATRIMONIALES		245,730.21
	Total por Evento Generico	\$245,730.21
	Total por Cuenta	\$66,540,203.16
310207 INTERESES DE LA DEUDA PUBLICA		
10701 DEUDA PUBLICA		
9201 INTERESES DE LA DEUDA PÚBLICA		2,910,771.15
	Total por Evento Generico	\$2,910,771.15
	Total por Cuenta	\$2,910,771.15
310304 TRANSFERENCIAS		
10102 COMPRAS DIRECTAS		
4104 AYUDAS CULTURALES Y SOCIALES		2,737.60
4109 APOYOS DEPORTIVOS		87,580.00
4112 APOYOS DIVERSOS		7,712,154.57
	Total por Evento Generico	\$7,802,472.17
10103 COMPRAS A CREDITO		
4111 AYUDA A OTRAS DEPENDENCIAS		700,000.00
	Total por Evento Generico	\$700,000.00
10301 REPOSICION DE FONDO REVOLVENTE		
4112 APOYOS DIVERSOS		20,520.00
	Total por Evento Generico	\$20,520.00
10401 TRANSFERENCIAS		
4104 AYUDAS CULTURALES Y SOCIALES		4,000.00
4109 APOYOS DEPORTIVOS		58,000.00
4111 AYUDA A OTRAS DEPENDENCIAS		712,995.00
4112 APOYOS DIVERSOS		1,052,392.77
4113 GASTO SOCIAL REGIDORES		607,500.00
4304 SUBSIDIOS A ORGANISMOS DESCENTRALIZADOS Y EMPRESAS DE PARTICIPACIÓN MUNICIPAL		12,465,000.00
	Total por Evento Generico	\$14,899,887.77
50502 AMORTIZACION DE FONDO REVOLVENTE		
4112 APOYOS DIVERSOS		4,905.36
	Total por Evento Generico	\$4,905.36
50701 COMPROBACION DE GASTOS		
4104 AYUDAS CULTURALES Y SOCIALES		15,600.00
	Total por Evento Generico	\$15,600.00
50807 REGISTRO PRESUPUESTAL CEPROFIS		
4112 APOYOS DIVERSOS		54,327,927.32
	Total por Evento Generico	\$54,327,927.32
51201 POLIZA DE INGRESOS MANUAL		

TESORERÍA MUNICIPAL DE TORREÓN

TESORERIA MUNICIPAL

EVENTOS POR CUENTA CONTABLE DEL 1 DE ENERO AL 31 DE MARZO DE 2013

S.I.I.F.

Descripcion	Evento Especifico	Importe
51040111	REGISTRO CAJAS RECEPTORAS CEPROFIS IMPUESTOS	32,119,699.10
51040112	REGISTRO CAJAS RECEPTORAS CEPROFIS DERECHOS	15,407,069.94
51040113	REGISTRO CAJAS RECEPTORAS CEPROFIS APROVECHAMIENTOS	6,801,158.28
Total por Evento Generico		<u>\$54,327,927.32</u>
Total por Cuenta		<u>\$132,099,239.94</u>
3206 INVERSION PUBLICA		
10601 INVERSION PUBLICA		
6101	OBRAS PUBLICAS POR CONTRATO	28,351,608.39
6201	OBRAS PUBLICAS POR ADMINISTRACION	7,676,410.99
Total por Evento Generico		<u>\$36,028,019.38</u>
Total por Cuenta		<u>\$36,028,019.38</u>
4101 IMPUESTOS		
10301 REPOSICION DE FONDO REVOLVENTE		
24010101	DEVOLUCION DE IMPUESTOS	-23,088.90
Total por Evento Generico		<u>-\$23,088.90</u>
20801 DEVOLUCION DE INGRESOS PERCIBIDOS INDEBIDAMENTE		
24010101	DEVOLUCION DE IMPUESTOS	-123,003.20
Total por Evento Generico		<u>-\$123,003.20</u>
51201 POLIZA DE INGRESOS MANUAL		
51040105	REGISTRO CAJAS RECEPTORAS IMPUESTOS	160,913,557.27
Total por Evento Generico		<u>\$160,913,557.27</u>
Total por Cuenta		<u>\$160,767,465.17</u>
4102 CONTRIBUCIONES ESPECIALES		
51201 POLIZA DE INGRESOS MANUAL		
51040106	REGISTRO CAJAS RECEPTORAS CONTRIBUCIONES ESPECIALES	961,172.71
Total por Evento Generico		<u>\$961,172.71</u>
Total por Cuenta		<u>\$961,172.71</u>
4103 DERECHOS		
10301 REPOSICION DE FONDO REVOLVENTE		
24010103	DEVOLUCION DE DERECHOS	-11,739.00
Total por Evento Generico		<u>-\$11,739.00</u>
20801 DEVOLUCION DE INGRESOS PERCIBIDOS INDEBIDAMENTE		
24010103	DEVOLUCION DE DERECHOS	-3,786.83
Total por Evento Generico		<u>-\$3,786.83</u>
51201 POLIZA DE INGRESOS MANUAL		
51040107	REGISTRO CAJAS RECEPTORAS DERECHOS	69,305,943.85
52050207	REGISTRO DE DAP(CANCELACION DE PASIVO DIFERIDO)	10,830,951.00
Total por Evento Generico		<u>\$80,136,894.85</u>
Total por Cuenta		<u>\$80,121,369.02</u>
4104 PRODUCTOS		
51201 POLIZA DE INGRESOS MANUAL		
51040108	REGISTRO CAJAS RECEPTORAS PRODUCTOS	34,449.00
52050504	PRODUCTOS	6,983.37
Total por Evento Generico		<u>\$41,432.37</u>
Total por Cuenta		<u>\$41,432.37</u>
4105 APROVECHAMIENTOS		
51201 POLIZA DE INGRESOS MANUAL		

TESORERÍA MUNICIPAL DE TORREÓN

TESORERIA MUNICIPAL

EVENTOS POR CUENTA CONTABLE DEL 1 DE ENERO AL 31 DE MARZO DE 2013

S.I.I.F.

Descripción	Evento Especifico	Importe
51040109 REGISTRO CAJAS RECEPTORAS APROVECHAMIENTOS		25,663,877.17
52050505 APROVECHAMIENTOS		4,392,490.70
	Total por Evento Genérico	\$30,056,367.87
	Total por Cuenta	\$30,056,367.87
4106 PARTICIPACIONES		
51201 POLIZA DE INGRESOS MANUAL		
51040110 REGISTRO CAJAS RECEPTORAS PARTICIPACIONES		248,327,666.46
	Total por Evento Genérico	\$248,327,666.46
	Total por Cuenta	\$248,327,666.46
	Total General	\$12,463,640,420.41

Tesorería Municipal de Torreón

Presupuesto por Programa

NIVEL DEPARTAMENTO
DEL 1 DE ENERO AL 31 DE MARZO DE 2013

PROGRAMA	DEPARTAMENTO	PROYECTO	PRESUPUESTO EJERCIDO	%
04	PROMOCIÓN TURÍSTICA		827,588.89	0.25%
	1401 TESORERIA		0.00	0.00%
	012 PROYECTO S/N MUSEO AROCENA		0.00	0.00%
	3701 DIRECCION COMUNICACION SOCIAL Y RELACIONES PUBLICAS		380,000.00	0.11%
	027 VIDEO EQUIPOS LAGUNA PROYECTO "PROMOCION A CAÑON DE JIMULCO 2013"		380,000.00	0.11%
	3904 FOMENTO ECONOMICO Y TURISTICO		447,588.89	0.13%
	001 PASEO COLON 2013		148,308.89	0.04%
	002 SERVICIO DE TREN INFANTIL PASEO COLON 2013		0.00	0.00%
	003 SERVICIO DE CANCHA DE FUTBOL RAPIDO PASEO COLON 2013		0.00	0.00%
	005 ANIVERSARIO PASEO COLON 2013		290,000.00	0.09%
	006 "INFORMACION AL VISITANTE, SEMANA SANTA 2013"		9,280.00	0.00%
11	DESARROLLO URBANO ORDENADO		24,232,538.65	7.25%
	0901 DIRECCION DE OBRAS PUBLICAS		543,271.50	0.16%
	023 ML-041-12 ADECUACION, ACTUALIZACION Y ELABORACION DE EXPEDIENTES TECN		543,271.50	0.16%
	0904 FONDOS P/FORTALECIMIENTO MPAL.		23,689,267.15	7.09%
	008 FF-017-12 PERFORACION DE POZO PROFUNDO DE ABSORCION "LAS FUENTES"		2,519,850.45	0.75%
	009 FF-032-11 CONSTRUCCION DE BOSQUE URBANO SEGUNDA ETAPA TORREON.		7,148,818.77	2.14%
	016 FF-004-12 CONSTRUCCION DE LA EXPLANADA DE LA GRAN PLAZA TORREON		10,365,889.40	3.10%
	017 FF-001-13 SUMINISTRO Y COLOCACION DE PASTO, PALMAS Y ARBOLES EN EL BOSQ		3,654,708.53	1.09%
13	ECOLOGIA		52,299.40	0.02%
	0801 DIRECC.GRAL.DEL MEDIO AMBIENTE		52,299.40	0.02%
	002 PROGRAMA."RESGUARDO DE FAUNA EN EL PARQUE URBANO DE TORREON DE EN		52,299.40	0.02%
14	PREVENCIÓN Y CONTROL DE SINIESTROS		210,922.80	0.06%
	1301 DIREC. GRAL.DESARROLLO HUMANO		210,922.80	0.06%
	002 PROY S/N CONTINGENCIA INVERNAL 2013		210,922.80	0.06%
16	EDUCACION		1,315,444.71	0.39%
	1304 ATENCION A LA JUVENTUD		0.00	0.00%
	002 CONVENIO PREPA ABIERTA 2010-2013		0.00	0.00%
	4101 ATENCION CIUDADANA		1,315,444.71	0.39%
	002 MI ESCUELA SEBE MUY BIEN		1,315,444.71	0.39%
17	RECREACIÓN Y CULTURA		419,107.50	0.13%
	0102 SECRETARIA PARTICULAR		275,732.00	0.08%
	005 PISTA DE HIELO 2012		275,732.00	0.08%
	006 CONTRATO 003-CS-TOR-12 CONTENCIÓN DEL "CIRCO NIÑOS FELICES 2012"		0.00	0.00%
	0901 DIRECCION DE OBRAS PUBLICAS		143,375.50	0.04%
	003 ML-036-12 TRABAJOS DE ACONDICIONAMIENTO Y REHABILITACION EN EL MUSEO		82,345.29	0.02%
	008 ML-037-12 COLOCACION DE MALLA CICLONICA EN EL MUSEO DEL FERROCARRIL U		61,030.21	0.02%
	2607 SERVICIOS GENERALES		0.00	0.00%
	002 CONTRATO 003-CS-TOR-04-12 CONTENCIÓN DEL "CIRCO NIÑOS FELICES" 2012		0.00	0.00%
	3201 DIRECCION MUNICIPAL DE CULTURA		0.00	0.00%
	002 REHABILITACION DEL TEATRO ISAURO MARTINEZ(SEGUNDA ETAPA)		0.00	0.00%
	003 ORQUESTA SINFONICA JUVENIL		0.00	0.00%
19	DEPORTE		562,976.14	0.17%
	1317 INSTITUTO MPAL DEL DEPORTE		562,976.14	0.17%
	002 OLIMPIADA INFANTIL Y JUVENIL 2013		87,580.00	0.03%
	003 CARRERA DE LA CONSTITUCION 2013 5K		475,396.14	0.14%
22	SEGURIDAD PÚBLICA		33,746,187.47	10.10%
	0501 DIR.GRAL.D.S.P.M. Y P.C.		23,357,954.47	6.99%
	002 ADMINISTRACION DIR. GRAL. D.S.P.M. Y P.C.		22,549,583.05	6.75%
	004 EVENTO "DIA DEL POLICIA" 29 ENERO 2013		44,858.94	0.01%
	005 PROYECTO S/N PATRULLAS SEGURIDAD PUBLICA MANTENIMIENTO 2013		763,512.48	0.23%
	0502 POLICIA SERV. ESPECIALES		502,854.90	0.15%
	002 ADMINISTRACION SERV. ESPECIALES		502,854.90	0.15%
	0504 GUIAS VIALES Y DE TURISMO		2,612,427.01	0.78%
	002 ADMINISTRACION GUIAS VIALES Y DE TURISMO		2,612,427.01	0.78%
	0505 ACADEMIA DE POLICIA		77,310.00	0.02%
	002 ADMINISTRACION ACADEMIA DE POLICIA		77,310.00	0.02%
	0506 H. CUERPO DE BOMBEROS		2,119,898.65	0.63%
	002 ADMINISTRACION DEL CUERPO DE BOMBEROS		2,119,898.65	0.63%
	0507 SUBESTACION DE BOMBEROS		229,213.52	0.07%
	002 ADMINISTRACION SUBESTACION DE BOMBEROS		229,213.52	0.07%

Tesorería Municipal de Torreón

Presupuesto por Programa

NIVEL DEPARTAMENTO
DEL 1 DE ENERO AL 31 DE MARZO DE 2013

PROGRAMA	PRESUPUESTO EJERCIDO	%
DEPARTAMENTO		
PROYECTO		
0509 DIRECCION ADMINISTRATIVA DE SEGURIDAD PUBLICA MUNICIPAL	3,728,329.16	1.12%
002 ADMINISTRACION DIRECCION ADMINISTRATIVA DE SEGURIDAD PUBLICA MUNI	3,728,329.16	1.12%
0915 FONDO SUBSEMUN	759,187.50	0.23%
002 ADMINISTRACION DE FONDO SUBSEMUN	759,187.50	0.23%
2901 D. I. F. TORREON	359,012.26	0.11%
003 CINTURON DE SEGURIDAD 2013	359,012.26	0.11%
23 ASISTENCIA SOCIAL	15,890,071.46	4.76%
0601 SERVICIOS	0.00	0.00%
002 APOYOS DIVERSOS	0.00	0.00%
0901 DIRECCION DE OBRAS PUBLICAS	0.00	0.00%
007 ML-011-12 REMODELACION DE LOCAL PARA ALBERGAR AREA DE ATENCION AL PU	0.00	0.00%
0904 FONDOS P/FORTALECIMIENTO MPAL.	0.00	0.00%
005 APOYOS DIVERSOS	0.00	0.00%
0905 PROGRAMA HABITAT	0.00	0.00%
002 APOYOS DIVERSOS	0.00	0.00%
0911 RESCATE DE ESPACIOS PUBLICOS FEDERAL	0.00	0.00%
002 APOYOS DIVERSOS	0.00	0.00%
1301 DIREC. GRAL.DESARROLLO HUMANO	6,407,451.46	1.92%
003 PROGRAMA:"ALIMENTICIO DESPENSAS 2013"	0.00	0.00%
004 PROGRAMA:"PINTA TU CASA 2013"	2,996,854.26	0.90%
005 PROGRAMA:"TINACOS 2013"	2,988,902.40	0.89%
007 PROYECTO S/N PINTA TU CASA (2011)	6,902.00	0.00%
008 PROYECTO S/N SUBSIDIO A LA TORTILLA (2012)	16,402.40	0.00%
009 CONTIGENCIAS 2012	398,390.40	0.12%
1401 TESORERIA	17,620.00	0.01%
004 APOYO A ESTUDIANTES	17,620.00	0.01%
2901 D. I. F. TORREON	9,465,000.00	2.83%
002 APOYOS DIVERSOS	9,465,000.00	2.83%
25 PRESTACION Y ADMINISTRACION DE LOS SERVICIOS PUBLICOS	50,006,489.82	14.96%
0102 SECRETARIA PARTICULAR	986,000.00	0.30%
004 GASTOS DE INFORME	986,000.00	0.30%
0501 DIR.GRAL.D.S.P.M. Y P.C.	563,647.34	0.17%
003 ALIMENTACION PERSONAL DGSPM GRUPO DE FUERZA DE REACCION	563,647.34	0.17%
0901 DIRECCION DE OBRAS PUBLICAS	4,492,836.85	1.34%
004 ML-033-12 CONSTRUCCION DE ESTANQUILLO, ANDADORES, SISTEMA DE ALUMBRAI	0.00	0.00%
010 ML-003-13 SUMINISTRO DE MATERIALES EN GRAL. PARA MTTO. DE SIST. DE RIEGO I	0.00	0.00%
011 ML-004-13 SUMINISTRO DE MATERIALES EN GRAL. PARA LA REALIZACION DE TRAB	43,487.38	0.01%
012 ML-005-13 SUMINISTRO DE MATERIALES Y HERRAMIENTAS EN GENERAL PARA LOS	17,317.41	0.01%
013 ML-006-13 SUMINISTRO DE MATERIALES PARA EQUIPAMIENTO DE CUADRILLAS EN	210,980.80	0.06%
014 ML-007-13 SUMINISTRO DE PINTURA Y ACCESORIOS PARA REALIZAR TRABAJOS DE	321,908.12	0.10%
015 ML-008-13 SUMINISTRO DE FERTILIZANTES PARA MTTO. DE DIVERSAS AREAS VERD	0.00	0.00%
016 ML-009-13 MATERIALES EN GENERAL PARA TRABAJOS DE REHABILITACION Y MTC	0.00	0.00%
020 ML-018-13 SUMINISTRO DE PINTURAS Y ACCESORIOS QUE INTEGRAN EL PROGRAM	0.00	0.00%
021 ML-012-12 CONSTRUCCION DE BAÑO ANTIMORTEM RAMPA DE DESCARGA HIDRAUI	300,833.54	0.09%
024 ML-052-12 CONSTRUCCION DE COLECTOR DE DRENAJE PLUVIAL Y OBRAS COMPLEM	1,441,050.50	0.43%
026 ML-053-12 CONSTRUCCION DE COLECTOR DE DRENAJE PLUVIAL Y OBRAS COMPLEM	2,157,259.10	0.65%
0904 FONDOS P/FORTALECIMIENTO MPAL.	11,021,222.00	3.30%
003 ADMINISTRACION FONDOS F/FORTALECIMIENTO	11,021,222.00	3.30%
018 FF-005-12 MATERIALES EN GENERAL PARA LA REHABILITACION Y MANTENIMIENT	0.00	0.00%
0915 FONDO SUBSEMUN	1,623,973.09	0.49%
003 SUBSE-001-12 CONSTRUCCION DE BARDAS PERIMETRAL DE LA DIRECCION GENERA	1,623,973.09	0.49%
004 REMANENTE SUBSEMUN 2011	0.00	0.00%
0916 SUBSEMUN MUNICIPAL.	76,000.00	0.02%
002 REMANENTE SUBSEMUN 2011	76,000.00	0.02%
1101 DIR.GRAL.DE SERV.PUBLICOS	55,680.00	0.02%
002 SERVICIOS DE RENTA MENSUAL DE TANQUE PARA ALMACENAMIENTO DEL DIESEL	55,680.00	0.02%
1104 DERECHOS ALUMBRADO PUBLICO	-2,513,820.91	-0.75%
001 ADMINISTRACION DERECHO DE ALUMBRADO P	-2,513,820.91	-0.75%
1105 RASTRO MUNICIPAL	896,266.24	0.27%
003 ADMINISTRACION DE PERSONAL EN EL RASTRO MUNICIPAL (RESES, TERNERAS, CA	0.00	0.00%
004 SACRIFICIO DE GANADO EN EL AREA DE CERDOS, RESES Y TERNERAS	815,066.24	0.24%
006 LAVADO DE VISCERAS EN LAS AREAS DE RESES Y TERNERAS DEL RASTRO MPAL.	34,800.00	0.01%
007 CONTROL DE PLAGAS EN LAS INSTALACIONES DEL RASTRO MPAL. 2013	0.00	0.00%
008 MANTENIMIENTO PREVENTIVO Y CORRECTIVO DE LAS UNIDADES CONDENSADORA	46,400.00	0.01%

Tesorería Municipal de Torreón

Presupuesto por Programa

NIVEL DEPARTAMENTO
DEL 1 DE ENERO AL 31 DE MARZO DE 2013

PROGRAMA	DEPARTAMENTO	PROYECTO	PRESUPUESTO EJERCIDO	%
		009 CONTRATO S/N ASESORIA TECNICA Y SUMINISTRO DE PRODUCTOS QUIMICOS, PAR	0.00	0.00%
		1107 DERECHO DE LIMPIEZA	30,497,663.21	9.13%
		001 ADMINISTRACION DERECHO DE LIMPIEZA	30,497,663.21	9.13%
		1201 SECRETARIA AYUNTAMIENTO	149,247.00	0.04%
		002 PROYECTO S/N APOYO ECONOMICO A FAMILIARES DE ELEMENTOS DE D.G.S.P.M.	149,247.00	0.04%
		1401 TESORERIA	596,995.00	0.18%
		005 HOSPITAL INFANTIL UNIVERSITARIO	250,000.00	0.07%
		006 PARQUE ECOLOGICO FUNDADORES	346,995.00	0.10%
		3701 DIRECCION COMUNICACION SOCIAL Y RELACIONES PUBLICAS	1,560,780.00	0.47%
		003 INVESTIGACION DE CONTENIDOS	918,720.00	0.27%
		004 PRODUCCION DE VIDEO EXPOMUEBLES 2013	406,000.00	0.12%
		023 LONAS ESPECTACULARES	0.00	0.00%
		025 RENEN DE LA TORRE RDZ. INTERNET EXTRA DE LA LAGUNA	0.00	0.00%
		026 IRMA BOLIVAR AYALA EXTRA DE LA LAGUNA	0.00	0.00%
		028 MARIA ELENA SIFUENTES PERFILES LAGUNEROS	0.00	0.00%
		029 MIGUEL A. VILLARREAL MONTERO PUENTES PEATONALES	236,060.00	0.07%
		030 JUAN NOE FDZ A. ENTRE TODOS	0.00	0.00%
		031 MARIA DEL SOCORRO MUÑOZ V. DILO SIN MIEDO	0.00	0.00%
		032 FRANCISCO HDZ. GONZALEZ, PROGRESO	0.00	0.00%
		033 ARTURO ESCOBEDO MTZ. TIEMPO DE MATAMOROS	0.00	0.00%
		034 HERNESTO HDZ. GARCIA DIARIO DEL NAZAS	0.00	0.00%
		26. MEJOR IMAGEN DE LA COMUNIDAD	4,544,933.92	1.36%
		0901 DIRECCION DE OBRAS PUBLICAS	3,723,732.57	1.11%
		002 INVERSION PUBLICA	0.00	0.00%
		005 ML-038-12 SEÑALIZACION HORIZONTAL CON PINTURA TERMOPLASTICA EN PERIFER	0.00	0.00%
		006 ML-016-12 CUADRILLA EXTERNA PARA DIVERSOS TRABAJOS DE MANTENIMIENTO, I	142,510.24	0.04%
		017 ML-012-13 SUMINISTRO DE MATERIALES PARA LA FABRICACION DE SEÑALES EN P	231,262.24	0.07%
		018 ML-013-13 SUMINISTRO DE MATERIALES PARA LA FABRICACION DE PAQUETES DE J	0.00	0.00%
		019 ML-002-13 CUADRILLA EXTERNA PARA DIVERSOS TRABAJOS DE MANTENIMIENTO, I	1,177,654.90	0.35%
		022 ML-019-13 SUMINISTRO DE MATERIALES PARA EL PROGRAMA DE MANTENIMIENTO	308,477.09	0.09%
		025 ML-046-13 LEVANTAMIENTO DE INGENIERIA DE TRANSITO, LEVANTAMIENTO FISI	1,725,409.17	0.52%
		027 ML-048-12 SEÑALIZACION HORIZONTAL CON PINTURA TERMOPLASTICA EN AV. JU	138,418.93	0.04%
		028 ML-047-12 SEÑALIZACION HORIZONTAL CON PINTURA TERMOPLASTICA EN AV. JU	0.00	0.00%
		029 ML-009-12 TRABAJOS DE MANTENIMIENTO, LIMPIEZA, ELABORACION DE BUSTOS Y	0.00	0.00%
		0903 FONDOS P/INFRAESTRUCT.SOC. MPAL.	0.00	0.00%
		002 INVERSION PUBLICA	0.00	0.00%
		0904 FONDOS P/FORTALECIMIENTO MPAL.	821,201.35	0.25%
		004 INVERSION PUBLICA	0.00	0.00%
		011 FF-016-12 CUADRILLA EXTERNA PARA DIVERSOS TRABAJOS DE MANTENIMIENTO, R	0.00	0.00%
		012 FF-018-12 CUADRILLA EXTERNA PARA DIVERSOS TRABAJOS DE MANTENIMIENTO, R	0.00	0.00%
		013 FF-019-12 CUADRILLA EXTERNA PARA DIVERSOS TRABAJOS DE MANTENIMIENTO, R	0.00	0.00%
		014 FF-021-12 PROYECTO DE RESTAURACION DE LA PLAZUELA Y COLUMNA A BENITO J	643,776.66	0.19%
		015 FF-022-12 SUMINISTRO DE ENERGIA PARA BOMBA DE RIEGO E ILUMINACION INTERN	177,424.69	0.05%
		0905 PROGRAMA HABITAT	0.00	0.00%
		003 INVERSION PUBLICA	0.00	0.00%
		0911 RESCATE DE ESPACIOS PUBLICOS FEDERAL	0.00	0.00%
		003 INVERSION PUBLICA	0.00	0.00%
		0915 FONDO SUBSEMUN	0.00	0.00%
		001 INVERSION PUBLICA	0.00	0.00%
		27. SERVICIOS PÚBLICOS	0.00	0.00%
		1105 RASTRO MUNICIPAL	0.00	0.00%
		005 CONTRATO S/N INSPECCION Y VERIFICACION DE ESTABLECIMIENTOS TIPO INSPE	0.00	0.00%
		1214 DIRECCION DE AUTOTRANSPORTE	0.00	0.00%
		002 CAPACITACION "OPERACION DE AUTOBUS URBANO" PROPUESTA SERVICIO UTT 20	0.00	0.00%
		28. VIALIDAD URBANA	734,975.79	0.22%
		0904 FONDOS P/FORTALECIMIENTO MPAL.	734,975.79	0.22%
		010 FF-012-12 ADECUACION DE VIALIDAD EN AV. JUAREZ FRENTE A CENTRAL DE AUTOI	734,975.79	0.22%
		44. MODERNIZACIÓN DE LA ADMINISTRACIÓN	67,579.35	0.02%
		0301 CONTRALORIA	67,579.35	0.02%
		002 ARRENDAMIENTO CONTRATO S/N LUIS MANUEL ESPINOZA GUTIERREZ ARRENDA	67,579.35	0.02%
		2602 SUBDIR. DE RECURSOS HUMANOS	0.00	0.00%
		002 CONTRATO DGSA-IR-017-13 JESUS ENRIQUE SILVA ALMARAZ (UNIFORMES 2013)	0.00	0.00%

Tesorería Municipal de Torreón

Presupuesto por Programa

NIVEL DEPARTAMENTO
DEL 1 DE ENERO AL 31 DE MARZO DE 2013

PROGRAMA	PRESUPUESTO	%
DEPARTAMENTO	EJERCIDO	
PROYECTO		
45 PADRÓN DE PROVEEDORES MUNICIPAL.	255,385.58	0.08%
0901 DIRECCION DE OBRAS PUBLICAS	255,385.58	0.08%
009 ML-045-12 DISPOSITIVO VIAL DE SEGURIDAD, MODERADOR DE VELOCIDAD SEGUN I	255,385.58	0.08%
46 GASTOS DE LA ADMINISTRACIÓN POR LA FUNCIÓN PÚBLICA	198,272,990.46	59.33%
0101 PRESIDENCIA MUNICIPAL	211,474.13	0.06%
001 ADMINISTRACION DE PRESIDENCIA MUNICIPAL	211,474.13	0.06%
0102 SECRETARIA PARTICULAR	1,865,569.33	0.56%
001 ADMINISTRACION DE SECRETARIA PARTICULAR	1,010,821.53	0.30%
003 CONTRATO N° 001-CS-TOR-01-13 SERVICIO DE ESTACIONAMIENTO ALCALDE 2013	61,520.00	0.02%
007 APOYO ECONOMICO PARA EVENTOS DE CAPACITACION EN FINANCIAMIENTO DE P	46,920.00	0.01%
008 CONTRATO DGSA-IR-002-13 ALIMENTACION DE PERSONAL DE SEGURIDAD PERSON	33,597.28	0.01%
009 MANTENIMIENTO ADMINISTRACION PALACIO FEDERAL(INDAHAB)DIR. EDUCACION	12,710.52	0.00%
010 ENGALEC	700,000.00	0.21%
011 CONMEMORACION DEL EJERCITO MEXICANO Y 99 ANIVERSARIO TOMA DE TORR	0.00	0.00%
012 FESTIVAL TOMA TORREON 2013	0.00	0.00%
0104 BANDA DE MUSICA	292,760.55	0.09%
001 ADMINISTRACION BANDA DE MUSICA	292,760.55	0.09%
0105 SECRETARIA PRIVADA	150,322.88	0.04%
001 ADMINISTRACION DE SECRETARIA PRIVADA	150,322.88	0.04%
0112 DESPACHO DEL ALCALDE	908,980.92	0.27%
001 ADMINISTRACION DESPACHO DEL ALCALDE	908,980.92	0.27%
0113 EDUCACION,VINCULACION,CULTURA Y DEPORTES	0.00	0.00%
001 ADMINISTRACION EDUCACION,VINCULACION, CULTURA Y DEPORTES	0.00	0.00%
0114 SECRETARIA TECNICA DEL AYUNTAMIENTO	117,028.13	0.04%
001 ADMINISTRACION SECRETARIA TECNICA DEL AYUNTAMIENTO	117,028.13	0.04%
0301 CONTRALORIA	3,115,144.55	0.93%
001 ADMINISTRACION CONTRALORIA	2,961,523.43	0.89%
003 CONTRATO S/N BERNAL GARCIA Y ASOCIADOS ENERO-DIC-2013	153,621.12	0.05%
004 LECHUGA ASESORES ASC. C.V.	0.00	0.00%
005 BURROLA VIESCA Y ASC. S.C.	0.00	0.00%
0303 DIRECCION DE MODERNIZACION Y MEJORA REGULATORIA	94,609.13	0.03%
001 ADMINISTRACION DIRECCION DE MODERNIZACION Y MEJORA REGULATORIA	94,609.13	0.03%
0601 SERVICIOS	0.00	0.00%
001 ADMINISTRACION DE SERVICIOS	0.00	0.00%
0701 DIRECCION DE DESARROLLO URBANO	3,818,041.57	1.14%
001 ADMINISTRACION DIRECCION DE DESARROLLO URBANO	3,730,494.40	1.12%
002 ARRENDAMIENTO BLVD.INDEPENDENCIA 65 OTE. COL. LOS ANGELES(URBANISMO	87,547.17	0.03%
0702 DEPTO. INGENIERIA DE TRANSITO	116,175.96	0.03%
001 ADMON. DE INGENIERIA DE TRANSITO	116,175.96	0.03%
002 ARRENDAMIENTO DEL LOCAL VIALIDAD INMOBILIARIA TORRESMOCHAS SA DE CV	0.00	0.00%
0703 MANTENIMIENTO URBANO	1,305,245.19	0.39%
001 ADMINISTRACION MANTENIMIENTO URBANO	1,305,245.19	0.39%
0706 SEMAFOROS	254,443.47	0.08%
001 ADMINISTRACION SEMAFOROS	254,443.47	0.08%
0801 DIRECC.GRAL.DEL MEDIO AMBIENTE	889,380.00	0.27%
001 ADMINISTRACION DIRECCION GRAL. DEL MEDIO AMBIENTE	889,380.00	0.27%
0803 CONTROL AMBIENTAL	44,663.19	0.01%
001 ADMINISTRACION CONTROL AMBIENTAL	44,663.19	0.01%
0901 DIRECCION DE OBRAS PUBLICAS	3,285,334.08	0.98%
001 ADMINISTACION DE OBRAS PUBLICAS	3,285,334.08	0.98%
0903 FONDOS P/INFRASTRUCT.SOC. MPAL.	0.00	0.00%
001 ADMON. DE FONDOS P/INFRAESTRUCTURA SOC. MPAL.	0.00	0.00%
0904 FONDOS P/FORTALECIMIENTO MPAL.	3,000,000.00	0.90%
001 ADMON. DE FONDOS P/FORTALECIMIENTO MPAL.	0.00	0.00%
002 APOYOS DIVERSOS	3,000,000.00	0.90%
006 PROYECTO S/N COMBUSTIBLE DGSPM	0.00	0.00%
007 PROYECTO S/N COMBUSTIBLE CUERPO DE BOMBEROS	0.00	0.00%
0905 PROGRAMA HABITAT	0.00	0.00%
001 ADMINISTRACIÓN PROGRAMA HABITAT FED	0.00	0.00%
0910 HABITAT MUNICIPAL	0.00	0.00%
001 ADMINISTRACION HABITAT MUNICIPAL	0.00	0.00%
0911 RESCATE DE ESPACIOS PUBLICOS FEDERAL	0.00	0.00%
001 ADMINISTRACION RESCATE DE ESPACIOS PUB. FED	0.00	0.00%
0913 RESCATE DE ESPACIOS PUBLICOS MUNICIPAL	0.00	0.00%

Tesorería Municipal de Torreón

Presupuesto por Programa

NIVEL DEPARTAMENTO
DEL 1 DE ENERO AL 31 DE MARZO DE 2013

PROGRAMA	DEPARTAMENTO	PROYECTO	PRESUPUESTO EJERCIDO	%
		001 ADMINISTRACION RESCATE DE ESPACIOS PUBLICOS MUNICIPAL	0.00	0.00%
0915 FONDO SUBSEMUN		005 REMANENTE SUBSEMUN 2012	681,059.03	0.20%
0916 SUBSEMUN MUNICIPAL		001 ADMINISTRACION SUBSEMUN MUNICIPAL	67,083.28	0.02%
		003 REMANENTE SUBSEMUN 2012	0.00	0.00%
1101 DIR.GRAL.DE SERV.PUBLICOS		001 ADMINISTRACION DIR. GRAL. DE SERV. PUBLICOS	1,066,046.38	0.32%
		004 ARRENDAMIENTO MORELOS #2001 OTE ESQ.C.JOAQUIN MORENO(SUPERVICION DE I	1,066,046.38	0.32%
		005 ARRENDAMIENTO C.HUICHAPAN #69 COL.EXHACIENDA LA MERCED (BODEGA SER	0.00	0.00%
		006 ARRENDAMIENTO AV.TERCERA #170 ENTRE P Y Q COL.EDUARDO GUERRA(ALUMB	0.00	0.00%
		007 ARRENDAMIENTO LEONA VICARO #185 NTE. SEG Y TER PLANTA(SINDICATO PARQU	0.00	0.00%
		008 PROYECTO INTELLISWITCH 2013	0.00	0.00%
1102 PARQ. ECOLOGICO FUNDADORES		001 ADMINISTRACION PARQUE ECOLOGICO FUNDADORES	71,841.92	0.02%
1103 DEPARTAMENTO ELECTRICO		001 ADMINISTRACION DEPARTAMENTO ELECTRICO	1,410,554.16	0.42%
1105 RASTRO MUNICIPAL		001 ADMINISTRACION DEL RASTRO MPAL	2,718,379.91	0.81%
		002 ADMINISTRACION DE PERSONAL EN EL RASTRO MUNICIPAL (AREA DE BOVINOS Y T	2,718,379.91	0.81%
1106 LIMPIEZA		001 ADMINISTRACION LIMPIEZA	712,375.11	0.21%
1108 PANTEON MUNICIPAL		001 ADMINISTRACION PANTEON MUNICIPAL	342,875.71	0.10%
1109 PARQUES Y JARDINES		001 ADMINISTRACION PARQUES Y JARDINES	11,860,976.00	3.55%
1110 BOSQUE VENUSTIANO CARRANZA		001 ADMINISTRACION BOSQUE VENUSTIANO CARRANZA	38,392.78	0.01%
1201 SECRETARIA AYUNTAMIENTO		001 ADMINISTRACION SECRETARIA AYUNTAMIENTO	2,700,445.70	0.81%
1202 CORRALONES MUNICIPALES		001 ADMINISTRACION CORRALONES MUNICIPALES	73,341.98	0.02%
203 CARCEL MUNICIPAL		001 ADMINISTRACION CARCEL MUNICIPAL	113,968.05	0.03%
		002 ALIMENTACION DETENIDOS DE LA ERGASTULA MUNICIPAL DGSA-IR-007-12	113,968.05	0.03%
1204 DIRECCION JURIDICA		001 ADMON. DE LA DIRECCIÓN JURIDICA	810,482.45	0.24%
		002 ARRENDAMIENTO DESPACHO 410 EDIF.MTY (JURIDICO)ENE-OCT-2013	810,482.45	0.24%
1205 JUNTA MPAL. RECLUTAMIENTO		001 ADMINISTRACION JUNTA MPAL. RECLUTAMIENTO	126,127.79	0.04%
208 INSTITUTO MUNICIPAL DE DOCUMENTACION		001 ADMON DE INSTITUTO MPAL. DE DOCUMENTACION	1,058,995.14	0.32%
		002 MANTENIMIENTO INDAABIN (ENERO-OCTUBRE 2013) ARCHIVO MUNICIPAL	1,036,398.66	0.31%
		003 ARRENDAMIENTO LOCAL 103 PRIMER PISO (INDAABIN)ENE-OCT-2013	22,596.48	0.01%
209 OFICIALIA DE PARTES		001 ADMINISTRACION DE OFICIALIA DE PARTES	21,414.48	0.01%
1212 TRIBUNAL DE JUSTICIA MUNICIPAL		001 ADMON DEL TRIBUNAL DE JUSTICIA MPAL.	2,420,575.05	0.72%
1213 DIRECCION DE INSPECCION Y VERIFICACION		001 ADMINISTRACION DIRECCION DE INSPECCION Y VERIFICACION	65,667.20	0.02%
1214 DIRECCION DE AUTOTRANSPORTE		001 ADMON. DE DIR. DE AUTOTRANSPORTE	1,855,946.48	0.56%
		003 ANTI-DOPING C.QUIMICO RODRIGO MARTINEZ RANGEL	1,819,789.28	0.54%
1217 DIRECCION DE PATRIMONIO INMOBILIARIO		001 ADMINISTRACION DIRECCION DE PATRIMONIO INMOBILIARIO	961,585.98	0.29%
18 PROTECCION CIVIL		001 ADMINISTRACION PROTECCION CIVIL	470,159.38	0.14%
1301 DIREC. GRAL.DESARROLLO HUMANO		001 ADMINISTRACION DIR. GRAL. DESARROLLO HUMANO	5,813,613.92	1.74%
		006 MANTENIMIENTO INDAABIN OFICINAS DE DIRECCION DE MICROCREDITO Y AGROP	5,813,613.92	1.74%
		010 CONTRATO DGSA-IR-015-12 SUMINISTRO DE 250 000 PLANTILLAS VALES DE TORTI	0.00	0.00%
1302 PARTICIPACION CIUDADANA		001 ADMINISTRACION DE PARTICIPACION CIUDADANA	1,113,141.07	0.33%
J3 PROMOCION SOCIAL		001 ADMINISTRACION PROMOCION SOCIAL	961,877.59	0.29%
			961,877.59	0.29%

Tesorería Municipal de Torreón

Presupuesto por Programa

NIVEL DEPARTAMENTO
DEL 1 DE ENERO AL 31 DE MARZO DE 2013

PROGRAMA	PRESUPUESTO	%
DEPARTAMENTO	EJERCIDO	
PROYECTO		
1304 ATENCION A LA JUVENTUD	593,861.80	0.18%
001 ADMON. DE ATENCION A LA JUVENTUD	593,861.80	0.18%
1305 COORD. GRAL. DE ORGANIZ. SOCIAL	478,280.70	0.14%
001 ADMINISTRACION COORD. DE ORGANIZ. SOCIAL	478,280.70	0.14%
1307 DIRECCION ADMINISTRATIVA DES.HUMANO	511,912.41	0.15%
001 ADMINISTRACION DIRECCION ADMINISTRATIVA DES. HUMANO	511,912.41	0.15%
1309 FOMENTO AGROP. Y DES. RURAL	0.00	0.00%
001 ADMON. DE FOMENTO AGROPECUARIO Y DES. RURAL	0.00	0.00%
1310 UNIDADES DEPORTIVAS	42,906.96	0.01%
001 ADMINISTRACION UNIDADES DEPORTIVAS	42,906.96	0.01%
1311 UNIDAD DEP. NAZARIO ORTIZ G.	294,267.37	0.09%
001 ADMINISTRACION UNIDAD DEP. NAZARIO ORTIZ G.	294,267.37	0.09%
1315 AUDITORIO MUNICIPAL	22,299.83	0.01%
001 ADMINISTRACION AUDITORIO MUNICIPAL	22,299.83	0.01%
1317 INSTITUTO MPAL. DEL DEPORTE	1,060,523.16	0.32%
001 ADMINISTRACION INSTITUTO MPAL. DEL DEPORTE	1,060,523.16	0.32%
1322 DIRECCION DE SALUD PUBLICA	2,674,483.31	0.80%
001 DIRECCION DE SALUD PUBLICA	2,674,483.31	0.80%
1325 DIRECCION DE GESTION Y ENLACE CIUDADANO	189,136.03	0.06%
001 ADMINISTRACION DIRECCION DE GESTION Y ENLACE CIUDADANO	189,136.03	0.06%
1401 TESORERIA	67,964,735.93	20.34%
001 ADMINISTRACION TESORERIA	13,343,609.42	3.99%
002 APOYOS DIVEROS	54,505,126.51	16.31%
007 CAMISAS BLANCAS Y ROJAS MANGA LARGA (80 PZ) REQ.38406	0.00	0.00%
008 ARRENDAMIENTO AV. ALLENDE 1080 PTE.(REZAGOS PREDIAL)ALEJANDRA DE LEO	0.00	0.00%
009 ARRENDAMIENTO AV.MATAMOROS # 857 PTE. COL CENTRO(OFICINAS DE PLAZAS Y	0.00	0.00%
010 MONEDAS CONMEMORATIVAS	0.00	0.00%
011 PARQUE LAS ETNIAS	116,000.00	0.03%
013 MIGUEL ANGEL CASTAÑEDA ESPINO	0.00	0.00%
1402 CONTROL PRESUPUESTAL	263,774.44	0.08%
001 ADMINISTRACION DE CONTROL PRESUPUESTAL	263,774.44	0.08%
1403 DIRECCION ADMINISTRATIVA	547,517.72	0.16%
001 ADMINISTRACION DIRECCION ADMINISTRATIVA	511,673.72	0.15%
002 CONTRATO S/N ARRENDAMIENTO OSCAR MUELLER ALATORRE, S.C.(ENERO A OCT	35,844.00	0.01%
1405 SUBDIRECCION DE CONTABILIDAD	557,887.34	0.17%
001 ADMINISTRACION SUBDIRECCION CONTABILIDAD	557,887.34	0.17%
1407 CAJA GENERAL	152,869.33	0.05%
001 ADMINISTRACION CAJA GENERAL	152,869.33	0.05%
1408 COPLADEM	169,275.00	0.05%
001 ADMINISTRACION DE COPLADEM	169,275.00	0.05%
1409 DIRECCION DE INGRESOS	823,188.29	0.25%
001 ADMINISTRACION DIRECCION DE INGRESOS	823,188.29	0.25%
1410 COORDINACION DE CAJAS	1,911,383.45	0.57%
001 ADMINISTRACION COORDINACION DE CAJAS	1,778,119.56	0.53%
002 CONTRATO S/N TECNOVAL DE MEXICO SA DE CV 2013	133,263.89	0.04%
1412 IMPUESTO PREDIAL	40,231.13	0.01%
001 ADMINISTRACION IMPUESTO PREDIAL	40,231.13	0.01%
1413 CATASTRO	2,437,904.51	0.73%
001 ADMINISTRACION DE CATASTRO	2,437,904.51	0.73%
1414 I.S.A.I.	78,002.85	0.02%
001 ADMINISTRACION I.S.A.I.	78,002.85	0.02%
1417 CONTROL DE GARANTIAS	853,454.66	0.26%
001 ADMINISTRACION DE CONTROL DE GARANTIAS	853,454.66	0.26%
1418 PLAZAS Y MERCADOS	2,002,940.91	0.60%
001 ADMINISTRACION PLAZAS Y MERCADOS	2,002,940.91	0.60%
1420 SERV. ESP. Y ESPECTACULOS	340,298.94	0.10%
001 ADMON. DE SERV. ESPECIALES Y ESPECTACULOS	340,298.94	0.10%
1423 SUBDIRECC. REZAGOS Y EJECUCION	1,462,545.42	0.44%
001 ADMINISTRACION SUBDIRECC. REZAGOS Y EJECUCION	1,462,545.42	0.44%
1424 CONVENIOS	15,262.80	0.00%
001 ADMINISTRACION CONVENIOS	15,262.80	0.00%
1425 DEPTO. DE REZAGOS Y EJECUCION	0.00	0.00%
001 ADMINISTRACION DEPTO. DE REZAGOS Y EJECUCION	0.00	0.00%
1427 SANCIONES RECARGOS EJEC. Y COBRANZA	1,578,467.81	0.47%
001 ADMINISTRACION SANCIONES RECARGOS EJEC. Y COBRANZA	1,578,467.81	0.47%

Tesorería Municipal de Torreón

Presupuesto por Programa

NIVEL DEPARTAMENTO
DEL 1 DE ENERO AL 31 DE MARZO DE 2013

PROGRAMA	PRESUPUESTO EJERCIDO	%
DEPARTAMENTO		
PROYECTO		
1428 ADMINISTRACION DEL PADRON CATASTRAL	0.00	0.00%
001 ADMINISTRACION DEL PADRON CATASTRAL	0.00	0.00%
1433 DIRECCION DE PLANEACION E INVERSION PUBLICA	424,092.92	0.13%
001 ADMINISTRACION DIRECCION DE PLANEACION E INVERSION PUBLICA	424,092.92	0.13%
2002 ADMINISTRACION ACTUAL	2,910,771.15	0.87%
001 DEUDA PUBLICA	2,910,771.15	0.87%
2501 SALA DE REGIDORES	4,388,808.76	1.31%
001 ADMINISTRACION DE REGIDORES	4,388,808.76	1.31%
004 ARRENDAMIENTO AV.ESCOBEDO #240 OTE.COL.CENTRO(REGIDORES) MARIA GUAD	0.00	0.00%
2601 SERVICIOS ADMINISTRATIVOS	7,444,413.85	2.23%
001 ADMINISTRACION SERVICIOS ADMINISTRATIVOS	7,444,413.85	2.23%
002 ARRENDAMIENTO C.FCO. I MADERO 168 NTE.(BODEGA SERV.GRALES.) MARIA TER	0.00	0.00%
2602 SUBDIR. DE RECURSOS HUMANOS	9,485,670.60	2.84%
001 ADMINISTRACION SUBDIR.DE RECUROS HUM	9,485,670.60	2.84%
003 CONTRATO 006-CS-TOR-07-12 ASESORIA FISCAL EN RECURSOS HUMANOS	0.00	0.00%
2603 PERSONAL A DISPOSICION	247,513.23	0.07%
001 ADMINISTRACION PERSONAL A DISPOSICION	247,513.23	0.07%
2606 ADQUISICIONES	885,877.51	0.27%
001 ADMINISTRACION ADQUISICIONES	885,877.51	0.27%
2607 SERVICIOS GENERALES	6,205,582.87	1.86%
001 ADMINISTRACION DE SERVICIOS GENERALES	6,205,582.87	1.86%
2609 S.U.T.M.S.T.	124,266.04	0.04%
001 ADMINISTRACION S.U.T.M.S.T.	80,135.00	0.02%
002 APOYOS	44,131.04	0.01%
003 ARRENDAMIENTO EDIF.MTY 2DO PISO DESPACHOS 202 Y 2012(SINDICATO) OSCAR M	0.00	0.00%
3101 DIRECCION GRL DE PLANEACION	605,341.38	0.18%
001 ADMINISTRACION DIREC.GRAL. DE PALENACION	605,341.38	0.18%
3201 DIRECCION MUNICIPAL DE CULTURA	1,754,470.93	0.53%
001 ADMINISTRACION DIRECCION MUNICIPAL DE CULTURA	1,754,470.93	0.53%
3202 C. CULTURAL JOSE R. MIJARES	262,234.59	0.08%
001 ADMINISTRACION C. CULTURAL JOSE R. MIJARES	262,234.59	0.08%
3203 C. CULTURAL PABLO C. MORENO	254,584.26	0.08%
001 ADMINISTRACION C. CULTURAL PABLO C. MORENO	254,584.26	0.08%
3204 MUSEO HISTORICO DE LA CIUDAD	211,424.64	0.06%
001 ADMINISTRACION MUSEO HISTORICO DE LA CIUDAD	211,424.64	0.06%
3205 MUSEO DE LA REVOLUCION	14,400.63	0.00%
001 ADMINISTRACION MUSEO DE LA REVOLUCION	14,400.63	0.00%
3207 MUSEO DEL FERROCARRIL	242,318.72	0.07%
001 ADMINISTRACION MUSEO DEL FERROCARRIL	242,318.72	0.07%
3208 COORD. REGIONAL DE BIBLIOTECAS	337,403.69	0.10%
001 ADMINISTRACION COORD. REGIONAL DE BIBLIOTECAS	337,403.69	0.10%
3209 BIBLIOTECA PABLO C. MORENO	182,200.92	0.05%
001 ADMINISTRACION BIBLIOTECA PABLO C. MORENO	182,200.92	0.05%
3210 BIBLIOTECA JOSE R. MIJARES	161,139.31	0.05%
001 ADMINISTRACION BIBLIOTECA JOSE R. MIJARES	161,139.31	0.05%
3211 BIBLIOTECA MUNICIPAL	470,956.51	0.14%
001 ADMINISTRACION BIBLIOTECA MUNICIPAL	470,956.51	0.14%
3212 BIBLIOTECA MANUEL ACUÑA NAVARRO	57,943.38	0.02%
001 ADMINISTRACION BIBLIOTECA MANUEL ACUÑA NAVARRO	57,943.38	0.02%
3213 BIBLIOTECA ARTURO ORONA GAMEZ	9,533.32	0.00%
001 ADMINISTRACION BIBLIOTECA ARTURO ORONA GOMEZ	9,533.32	0.00%
3215 BIBLIOTECA ENRIQUETA OCHOA	282,097.79	0.08%
001 ADMINISTRACION BIBLIOTECA ENRIQUETA OCHOA	282,097.79	0.08%
3216 BIBLIOTECA BEATRIZ GONZALEZ DE MONTEMAYOR	55,035.56	0.02%
001 ADMINISTRACION BIBLIOTECA BEATRIZ GONZALEZ DE MONTEMAYOR	55,035.56	0.02%
3217 BIBLIOTECA SALVADOR NOVO	0.00	0.00%
001 ADMINISTRACION BIBLIOTECA SALVADOR NOVO	0.00	0.00%
3218 BIBLIOTECA JESUS FLORES MARTINEZ	29,848.91	0.01%
001 ADMINISTRACION BIBLIOTECA JESUS FLORES MARTINEZ	29,848.91	0.01%
3219 BIBLIOTECA CENTENARIO	165,095.70	0.05%
001 ADMINISTRACION BIBLIOTECA CENTENARIO	165,095.70	0.05%
3220 BIBLIOTECA MANUEL JOSE OTHON	54,738.12	0.02%
001 ADMINISTRACION BIBLIOTECA MANUEL JOSE OTHON	54,738.12	0.02%
3221 BIBLIOTECA SOLIDARIDAD	110,300.08	0.03%
001 ADMINISTRACION BIBLIOTECA SOLIDARIDAD	110,300.08	0.03%

Tesorería Municipal de Torreón

Presupuesto por Programa

NIVEL DEPARTAMENTO
DEL 1 DE ENERO AL 31 DE MARZO DE 2013

PROGRAMA	DEPARTAMENTO	PROYECTO	PRESUPUESTO EJERCIDO	%
3222	BIBLIOTECA EUGENIO AGUIRRE BANAVIDES		176,553.23	0.05%
001	ADMINISTRACION BIBLIOTECA EUGENIO AGUIRRE BANAVIDES		176,553.23	0.05%
3223	BIBLIOTECA FERNANDO H. MIRELES		58,615.31	0.02%
001	ADMINISTRACION BIBLIOTECA FERNANDO H. MIRELES		58,615.31	0.02%
3227	MUSEO DE LA MONEDA		133,246.31	0.04%
001	ADMINISTRACION MUSEO DE LA MONEDA		133,246.31	0.04%
3228	MUSEO DEL ALGODON		308,387.32	0.09%
001	ADMINISTRACION MUSEO DEL ALGODON		308,387.32	0.09%
3701	DIRECCION COMUNICACION SOCIAL Y RELACIONES PUBLICAS		9,440,659.86	2.83%
001	ADMINISTRACION DIRECCION GRAL COMUNICACION SOCIAL Y RELACIONES		1,057,769.90	0.32%
005	ARTE Y COMUNICACION ASOCIADOS, SA DE CV COBERTURA DE LAS SESIONES DE C		250,560.00	0.07%
006	ARTE Y COMUNICACION ASOCIADOS, SA DE CV OPERACION DESARROLLO, LICENCI		191,400.00	0.06%
007	ARTE Y COMUNICACION ASOCIADOS, SA DE CV PROGRAMA DE TELEVISION TORRE		894,939.96	0.27%
008	VIDEO EQUIPOS LAGUNA RENTA Y OPERACION DEL SISTEMA DE COMUNICACION L		261,000.00	0.08%
009	CLAUDIO SANCHEZ MORRILL		432,390.00	0.13%
010	ARTE Y COMUNICACION ASOCIADOS, SA DE CV PRODUCCION DE VIDEO EN FORMA'		296,000.00	0.09%
011	INV. Y ANALISIS DEL ENTORNO SOCIAL Y POLITICO DEL MUNICIPIO DE TORREON		0.00	0.00%
012	CAMPAÑA DE POSICIONAMIENTO DEL BOSQUE URBANO		754,000.00	0.23%
013	ARTE Y COMUNICACION "PROYECTO MI PLAZA SE VE MUY BIEN" 2013		278,400.00	0.08%
014	ARTE Y COMUNICACION " PROMOCION DEL PAGO IMPUESTO PREDIAL 2013"		890,000.00	0.27%
015	ARTE Y COMUNICACION "MI ESCULEA SE VE MUY BIEN" 2013		290,000.00	0.09%
016	ARTE Y COMUNICACION "CAMPAÑA EN VIALAIDAD Y SERVICIO PUBLICO TORREO		295,800.00	0.09%
017	REVISTA BRECHA		116,000.00	0.03%
018	RENTA DE PANTALLA DIGITAL MOVIL		904,800.00	0.27%
019	INVESTIGACION DE CONTENIDOS EN MEDIOS ELECTRONICOS		0.00	0.00%
020	BRECHA COMUNICACION PUBLICIDAD EN RADIO		174,000.00	0.05%
021	INFORME 2012		0.00	0.00%
022	TORREON EN LA HISTORIA		879,000.00	0.26%
024	ALMA VERONICA ALONSO REVISTA NUEVA IMAGEN		0.00	0.00%
035	ANIVERSARIO PASEO COLON		680,000.00	0.20%
036	PUBLICIDAD Y MERCADOTECNIA MAYRAN SA DE CV		0.00	0.00%
037	FESTEJOS DE COM. DEL SENTENARIO DEL EJERCITO MEXICANO Y TOMA DE TORRE		794,600.00	0.24%
038	MIGUEL ANGEL VILLARREAL MONTERO		0.00	0.00%
039	JADE DISPLAY		0.00	0.00%
040	JESUS SALAS MARTINEZ PASION DEPORTIVA		0.00	0.00%
041	MARIA OSTIGUIN SALAS		0.00	0.00%
042	VICTOR MANUEL BARRON PEÑA		0.00	0.00%
043	BRECHA COMUNICACION		0.00	0.00%
044	BRECHA COMUNICACION REVISTA		0.00	0.00%
045	HUMBERTO MEXEN PUENTES PEATONALES		0.00	0.00%
046	CAMARA NACIONAL DE COMERCIO, SERVICIO Y TURISMO DE TORREON		0.00	0.00%
047	BLANCA ESTELA PINEDA GLZ.		0.00	0.00%
3702	RADIO TORREON		412,399.35	0.12%
001	ADMINISTRACION DE RADIO TORREON		412,399.35	0.12%
3801	DIRECCION DE INFORMATICA Y SISTEMAS		1,595,011.46	0.48%
001	ADMINISTRACION GENERAL DE INFORMATICA Y SISTEMAS		1,595,011.46	0.48%
002	ARRENDAMIENTO 3ER PISO EDIF.MTY.(INFORMATICA).OSCAR MULLER ALATORRE S		0.00	0.00%
003	CONTRATO 012 CS-TOR-11 RENTA DE EQUIPO DE COMUNICACION DE ENLACES 2011		0.00	0.00%
004	CONTRATO 069 CS-TOR-12 RENTA DE EQUIPO DE COMUNICACION DE ENLACES 2012		0.00	0.00%
3901	DIRECCION GENERAL FOMENTO ECONOMICO Y MODERNIZACION		2,100,908.65	0.63%
001	ADMINISTRACION DIREC.GRAL.FOMENTO ECONO		2,100,908.65	0.63%
3904	FOMENTO ECONOMICO Y TURISTICO		0.00	0.00%
004	SERVICIO DE COLOCACION, ALMACENAMIENTO Y RECOLECCION DE LA SEÑAL ETIC		0.00	0.00%
3906	VENTANILLA UNIVERSAL		5,518.78	0.00%
001	ADMINISTRACION DE VENTANILLA UNIVERSAL		5,518.78	0.00%
4101	ATENCION CIUDADANA		2,590,113.10	0.78%
001	ADMINISTRACION DE ATENCION CIUDADANA		2,590,113.10	0.78%
003	ARRENDAMIENTO C.CEPEDA 140-B SUR COL.CENTRO(ATENCION CIUDADANA) MAR		0.00	0.00%
56	DIFUSION DE LAS ACCIONES DE GOBIERNO		123,853.71	0.04%
3701	DIRECCION COMUNICACION SOCIAL Y RELACIONES PUBLICAS		123,853.71	0.04%
002	ADMINISTRACION DIREC.GRAL.COMUNICACION S		123,853.71	0.04%
59	INVERSIONES EN ACTIVOS		2,896,785.00	0.87%
0102	SECRETARIA PARTICULAR		0.00	0.00%
002	ADQ. DE LAP TOP		0.00	0.00%

Tesorería Municipal de Torreón

Presupuesto por Programa

NIVEL DEPARTAMENTO
DEL 1 DE ENERO AL 31 DE MARZO DE 2013

PROGRAMA	PRESUPUESTO EJERCIDO	%
DEPARTAMENTO		
PROYECTO		
1101 DIR.GRAL.DE SERV.PUBLICOS	2,896,785.00	0.87%
003 ADO. VEHICULOS OFICIALES	2,896,785.00	0.87%
1401 TESORERIA	0.00	0.00%
003 INVERSION DE ACTIVOS	0.00	0.00%
2501 SALA DE REGIDORES	0.00	0.00%
002 ADO. DE ESCRITORIOS	0.00	0.00%
TOTAL GENERAL	\$334,160,130.65	100.00%

C. PRESIDENTE MUNICIPAL

C. TESORERO MUNICIPAL

C. COMISIONADO DE HACIENDA

C. SINDICO DE VIGILANCIA

C. CONTRALOR MUNICIPAL

Tesorería Municipal de Torreón

Presupuesto Ejercido por Objetivos, Estrategias y Programas

DEL 1 DE ENERO AL 31 DE MARZO DE 2013

CLAVE	CONCEPTO	PRESUPUESTO EJERCIDO	%
1	ECONOMICO.	827,588.89	0.25%
101	ESTÍMULO DEL DESARROLLO ECONÓMICO INDUSTRIAL, COMERCIAL Y TURÍSTICO.	827,588.89	0.25%
04	PROMOCIÓN TURÍSTICA	827,588.89	0.25%
2	SOCIAL.	131,715,947.66	39.42%
201	ACTUALIZAR Y MANTENER VIGENTE EL PLAN DE DESARROLLO URBANO.	24,232,538.65	7.25%
11	DESARROLLO URBANO ORDENADO	24,232,538.65	7.25%
203	DESARROLLAR LAS ACTIVIDADES DE PROTECCIÓN CIVIL.	52,299.40	0.02%
13	ECOLOGÍA	52,299.40	0.02%
204	DIFUSIÓN DE ASUNTOS PÚBLICOS A LA COMUNIDAD.	210,922.80	0.06%
14	PREVENCIÓN Y CONTROL DE SINIESTROS.	210,922.80	0.06%
205	FOMENTAR LA RECREACIÓN Y CULTURA.	1,734,552.21	0.52%
16	EDUCACIÓN.	1,315,444.71	0.39%
17	RECREACIÓN Y CULTURA	419,107.50	0.13%
207	FOMENTO DEL DEPORTE.	562,976.14	0.17%
19	DEPORTE	562,976.14	0.17%
210	MAYOR SEGURIDAD PÚBLICA.	33,746,187.47	10.10%
22	SEGURIDAD PÚBLICA.	33,746,187.47	10.10%
211	MEJOR CALIDAD DE VIDA.	15,890,071.46	4.76%
23	ASISTENCIA SOCIAL.	15,890,071.46	4.76%
212	MEJORES SERVICIOS PÚBLICOS.	55,286,399.53	16.54%
25	PRESTACION Y ADMINISTRACION DE LOS SERVICIOS PUBLICOS	50,006,489.82	14.96%
26	MEJOR IMAGEN DE LA COMUNIDAD.	4,544,933.92	1.36%
27	SERVICIOS PÚBLICOS.	0.00	0.00%
28	VIALIDAD URBANA.	734,975.79	0.22%
3	ADMINISTRATIVO.	201,492,740.39	60.30%
313	MODERNIZACIÓN DE LA ADMINISTRACIÓN MUNICIPAL.	322,964.93	0.10%
44	MODERNIZACIÓN DE LA ADMINISTRACIÓN.	67,579.35	0.02%
45	PADRÓN DE PROVEEDORES MUNICIPAL.	255,385.58	0.08%
314	ADMINISTRACIÓN HONESTA Y EFICIENTE	201,169,775.46	60.20%
46	GASTOS DE LA ADMINISTRACION POR LA FUNCION PUBLICA	198,272,990.46	59.33%
59	INVERSIONES EN ACTIVOS	2,896,785.00	0.87%
4	POLÍTICO.	123,853.71	0.04%
409	TRANSPARENTAR LAS ACCIONES DE GOBIERNO	123,853.71	0.04%
56	DIFUSIÓN DE LAS ACCIONES DE GOBIERNO	123,853.71	0.04%
TOTAL GENERAL		\$334,160,130.65	100.00%

C. PRESIDENTE MUNICIPAL

C. TESORERÍA MUNICIPAL

C. COMISIONADO DE HACIENDA

C. SINDICO DE VIGILANCIA

C. CONTRALOR MUNICIPAL

Tesorería Municipal

CONTROL PRESUPUESTAL POR OBJETO DEL GASTOIPARTIDA

PRIMER TRIMESTRE DE 2013

S.I.I.F.

Descripcion	Asignacion Original	Presupuesto Modificado	Presupuesto Comprometido	Presupuesto Ejercido	Presupuesto Disponible
1516 AYUDA PARA ADQUISICION DE PIEZAS DENTALES	177,950.64	177,950.64	24,500.00	107,050.00	46,400.64
1517 AYUDA PARA ADQUISICION DE PROTESIS	41,406.54	61,406.54	32,959.51	11,566.50	16,880.53
1518 PRIMA DE INSALUBRIDAD	729,780.49	729,790.49	-28,217.94	908,471.11	-150,462.68
1519 INDEMNIZACION POR RETIRO (FINIQUITOS)	0.00	443,162.68	0.00	0.00	443,162.68
1520 PRIMA POR RIESGO DE TRABAJO	1,635,223.40	1,635,245.40	-191,844.50	3,327,358.00	-1,500,268.10
1521 FESTEJO A EMPLEADOS MUNICIPALES	161,690.56	161,690.56	0.00	0.00	161,690.56
TOTAL CAPITULO	<u>137,500,000.00</u>	<u>137,835,581.44</u>	<u>-1,741,456.67</u>	<u>133,753,890.28</u>	<u>5,823,147.83</u>
2101 MATERIALES Y UTILES DE OFICINA	905,629.40	1,730,569.79	901,279.70	296,239.24	533,050.85
2102 MATERIAL DE LIMPIEZA	116,842.84	259,899.26	74,934.61	106,666.79	78,297.86
2103 MATERIAL DIDACTICO	521.60	15,260.78	0.00	0.00	15,260.78
2104 MATERIAL ESTADISTICO Y GEOGRAFICO	706.38	353.19	0.00	0.00	353.19
2105 MATERIALES Y UTILES DE IMPRESION Y REPRODUCCION	444.51	224.26	0.00	0.00	224.26
2106 MATERIALES Y UTILES PARA EL PROCESAMIENTO EN EQUIPO Y BIENES INFORMATICOS	311,341.43	444,940.37	54,953.84	200,190.52	189,796.01
2107 MATERIALES DE INFORMACION	19,508.95	67,121.70	51,896.00	2,384.00	12,841.70
2108 MATERIAL PARA VALORES	57,706.21	531,259.89	473,454.00	17,400.00	40,405.89
2201 ALIMENTACION DE PERSONAS	217,094.91	1,993,863.59	162,972.16	847,199.64	983,691.79
2202 ALIMENTACION A INTERNOS	68,207.67	0.03	0.00	0.00	0.03
2207 ALIMENTACION DE ANIMALES	3,554.71	181,245.03	0.00	24,360.00	156,885.03
2301 REFACCIONES, ACCESORIOS Y HERRAMIENTAS	162,250.93	158,769.65	24,547.64	52,833.60	81,388.41
2302 REFACCIONES Y ACCESORIOS PARA EQUIPO DE COMPUTO	25,631.02	48,647.31	24,862.28	3,584.40	20,200.63
2303 UTENSILIOS PARA EL SERVICIO DE ALIMENTACION	5,370.93	1.66	0.00	0.00	1.66
2401 MATERIALES DE CONSTRUCCION	2,859.81	69,554.05	1,958.66	40,047.84	27,547.55
2403 MATERIALES COMPLEMENTARIOS	18,431.47	589,454.54	12,500.00	0.00	576,954.54

CONTROL PRESUPUESTAL POR OBJETO DEL GASTO/PARTIDA

PRIMER TRIMESTRE DE 2013

S.I.I.F.

Descripción	Asignación Original	Presupuesto Modificado	Presupuesto Comprometido	Presupuesto Ejercido	Presupuesto Disponible
2404 MATERIAL ELÉCTRICO Y ELECTRONICO	7,787.81	5,127.24	0.00	0.00	5,127.24
2504 MEDICINAS Y PRODUCTOS FARMACEUTICOS	30,682.39	20,230.43	9,325.00	0.00	10,905.43
2505 MATERIALES, ACCESORIOS Y SUMINISTROS MEDICOS	41,229.49	52,278.91	22,405.92	19,991.44	9,881.55
2506 MATERIALES, ACCESORIOS Y SUMINISTROS DE LABORATORIO	65,846.46	80,754.67	30,328.20	16,530.00	33,896.47
2601 COMBUSTIBLES	7,779,689.11	31,122,723.96	213,439.52	5,672,759.56	25,236,524.88
2602 LUBRICANTES Y ADITIVOS.	26,838.24	79,407.03	15,950.00	57,188.00	6,269.03
2701 VESTUARIO, UNIFORMES Y BLANCOS	3,510,731.75	790,413.16	312,318.40	158,501.23	319,593.53
2702 PRENDAS DE PROTECCION PERSONAL	12,597.40	10,270.97	0.00	0.00	10,270.97
2903 MATERIALES Y SUMINISTRO RASTRO	358,494.61	1,070,494.61	136,532.00	350,780.53	583,182.08
TOTAL CAPITULO	13,750,000.00	39,322,866.05	2,523,657.93	7,866,656.79	28,932,551.33
3101 SERVICIO POSTAL, TELEGRAFICO Y MENSAJERIA	142,913.65	163,192.68	0.00	21,555.23	141,637.45
3103 SERVICIO TELEFONICO CONVENCIONAL	1,085,783.26	542,891.62	0.00	0.00	542,891.62
3104 SERVICIO DE TELEFONIA CELULAR	120,026.09	60,013.04	0.00	161,503.93	-101,490.89
3106 SERVICIO DE ENERGIA ELECTRICA	1,223,653.45	611,835.40	0.00	3,000,123.00	-2,388,287.60
3107 SERVICIO DE AGUA	567,244.08	683,624.21	0.00	650,938.04	32,686.17
3108 SERVICIOS DE TELECOMUNICACIONES Y CONDUCCION DE SEÑALES	239,307.68	117,936.20	0.00	48,727.73	69,208.47
3110 SERVICIO DE GAS	0.00	50,000.00	0.00	12,626.11	37,373.89
3111 PASA CONVENIO DE LIMPIEZA	28,158,311.34	18,327,176.76	0.00	30,497,663.21	-12,170,486.45
3112 SERVICIO DE ALUMBRADO PUBLICO	21,846,965.70	15,171,503.94	0.00	8,507,401.09	6,664,102.85
3201 ARRENDAMIENTO DE EDIFICIOS Y LOCALES	1,410,261.22	5,439,503.43	220,670.90	252,490.52	4,966,342.01
3203 ARRENDAMIENTO DE MAQUINARIA Y EQUIPO	152,897.76	144,829.07	0.00	55,680.00	89,149.07
3204 ARRENDAMIENTO DE EQUIPO Y BIENES INFORMATICOS	5,510.02	5,510.02	0.00	0.00	5,510.02
3206 ARRENDAMIENTO DE VEHICULOS PARA SERVICIOS PUBLICOS Y OPERACION DE PROGRAMAS	19,543.98	6,906.98	0.00	0.00	6,906.98

Tesorería Municipal

CONTROL PRESUPUESTAL POR OBJETO DEL GASTO(PARTIDA)

PRIMER TRIMESTRE DE 2013

S.I.I.F.

	Asignacion Original	Presupuesto Modificado	Presupuesto Comprometido	Presupuesto Ejercido	Presupuesto Disponible
3301	11,884,562.97	79,803,016.24	-914,198.08	693,414.80	80,023,799.52
3305	2,445,102.09	5,387,742.56	1,225,000.00	969,687.50	3,193,055.06
3306	115,326.59	101,784.33	0.00	35,266.53	66,517.80
3308	622,145.03	3,184,573.11	0.00	954,877.20	2,229,695.91
3402	137,093.13	978,581.64	0.00	360,287.15	618,294.49
3403	5,292,790.20	5,292,790.20	0.00	1,229,925.91	4,062,864.29
3404	231,394.50	115,706.25	0.00	247,422.22	-131,715.97
3407	338,094.21	424,264.13	0.00	3,390,849.74	-2,966,585.61
3409	0.00	2.00	0.00	0.00	2.00
3413	156,002.20	156,002.20	0.00	197.20	155,805.00
3415	1,636,692.55	10,811,692.55	69,600.00	1,679,138.70	9,062,953.85
3501	39,896.42	8,200.18	2,585.64	0.00	5,614.54
3502	47,145.10	24,573.51	4,176.00	0.00	20,397.51
3503	12,054.00	13,226.37	0.00	8,208.83	5,017.54
3504	605,609.61	2,158,857.34	168,418.25	124,791.47	1,865,647.62
3506	882,783.20	1,893,487.67	284,692.17	1,515,936.47	92,859.03
3601	58,504.52	53,935.70	22,620.00	0.00	31,315.70
3602	3,652,511.72	6,214,951.90	0.00	6,197,550.00	17,401.90
3605	160,002.71	79,610.87	0.00	0.00	79,610.87
3606	1,364,535.63	3,267,070.24	264,192.25	3,212,846.67	-209,968.68
3607	2,237,907.04	612,953.60	0.00	174,000.00	438,953.60
3608	2,429,013.61	1,212,583.03	0.00	236,060.00	976,523.03
3801	0.00	365,250.00	0.00	7,700.00	357,550.00
3803	1,756,665.74	8,743,195.79	1,265,196.99	1,205,595.17	6,272,403.63

CONTROL PRESUPUESTAL POR OBJETO DEL GASTOIPARTIDA

PRIMER TRIMESTRE DE 2013

S.I.I.F.

Descripción	Asignación Original	Presupuesto Modificado	Presupuesto Comprometido	Presupuesto Ejercido	Presupuesto Disponible
3811 PASAJES	195,634.22	444,078.69	4,026.01	39,098.00	400,954.68
3817 VIÁTICOS	173,397.27	399,702.45	1,294.99	40,126.20	358,281.26
3821 ALIMENTACIÓN	3,161.55	25,588.62	0.00	15,304.50	10,284.12
3822 GASTOS DE INFORME	242,744.06	1,613,563.07	627,560.00	986,000.00	3.07
3901 PENAS, MULTAS, ACCESORIOS Y ACTUALIZACIONES.	40,802.00	40,802.00	0.00	0.00	40,802.00
3903 OTROS GASTOS POR RESPONSABILIDADES.	266,009.90	252,891.67	0.00	7,210.04	245,681.63
TOTAL CAPITULO	<u>92,000,000.00</u>	<u>175,005,601.26</u>	<u>3,245,835.12</u>	<u>66,540,203.16</u>	<u>105,219,562.98</u>
4103 BECAS	1,073,367.92	536,685.79	0.00	0.00	536,685.79
4104 AYUDAS CULTURALES Y SOCIALES	0.00	596,000.00	0.00	22,337.60	573,662.40
4109 APOYOS DEPORTIVOS	0.00	204,520.00	0.00	145,580.00	58,940.00
4111 AYUDA A OTRAS DEPENDENCIAS	0.00	1,759,990.00	0.00	1,412,995.00	346,995.00
4112 APOYOS DIVERSOS	53,510,457.73	124,350,365.25	330,625.81	63,117,900.02	60,901,839.42
4113 GASTO SOCIAL REGIDORES	0.00	1,105,000.00	0.00	607,500.00	497,500.00
4304 SUBSIDIOS A ORGANISMOS DESCENTRALIZADOS Y EMPRESAS DE PARTICIPACIÓN MUNICIPAL	26,072,106.85	17,250,304.10	0.00	12,465,000.00	4,785,304.10
TOTAL CAPITULO	<u>80,655,932.50</u>	<u>145,802,865.14</u>	<u>330,625.81</u>	<u>77,771,312.62</u>	<u>67,700,926.71</u>
5101 MOBILIARIO	7,436,886.75	4,472,475.35	0.00	0.00	4,472,475.35
5102 EQUIPO DE ADMINISTRACIÓN	0.00	1.00	0.00	0.00	1.00
5204 EQUIPO Y APARATOS DE COMUNICACIONES Y TELECOMUNICACIONES	0.00	1,501.00	0.00	0.00	1,501.00
5206 BIENES INFORMÁTICOS	0.00	98,205.09	42,465.28	39,974.00	15,765.81
5301 VEHICULOS Y EQUIPO TERRESTRE	0.00	2,896,785.00	0.00	2,896,785.00	0.00
5502 REFACCIONES Y ACCESORIOS MAYORES	0.00	3,120.40	3,120.40	0.00	0.00
5801 EQUIPO DE SEGURIDAD PUBLICA.	0.00	0.00	0.00	0.00	0.00
TOTAL CAPITULO	<u>7,436,886.75</u>	<u>7,472,087.84</u>	<u>45,585.68</u>	<u>2,936,759.00</u>	<u>4,489,743.16</u>

Tesorería Municipal

CONTROL PRESUPUESTAL POR OBJETO DEL GASTO IPARTIDA

PRIMER TRIMESTRE DE 2013

S.I.I.F.

Descripción	Asignación Original	Presupuesto Modificado	Presupuesto Comprometido	Presupuesto Ejercido	Presupuesto Disponible
6101 OBRAS PUBLICAS POR CONTRATO	62,084,306.00	73,364,480.21	1,020,563.88	28,351,608.39	43,992,307.94
6201 OBRAS PUBLICAS POR ADMINISTRACION	0.00	27,450,790.67	640,705.79	7,676,410.99	19,133,673.89
TOTAL CAPITULO	62,084,306.00	100,815,270.88	1,661,269.67	36,028,019.38	63,125,981.83
9101 AMORTIZACION DE LA DEUDA PÚBLICA	0.00	23,300.00	0.00	6,352,518.27	-6,329,218.27
9201 INTERESES DE LA DEUDA PÚBLICA	8,625,000.00	8,601,700.00	0.00	2,910,771.15	5,690,928.85
TOTAL CAPITULO	8,625,000.00	8,625,000.00	0.00	9,263,289.42	-638,289.42
TOTAL GENERAL	402,052,125.25	614,879,272.61	6,065,517.54	334,160,130.65	274,653,634.42


Tesorería Municipal de Torreón

Estado de Egresos Presupuestal Periódico por Departamento CUENTA PÚBLICA CORRESPONDIENTE AL PRIMER TRIMESTRE


Ejercicio: 2013

Periodo (PRIMER TRIMESTRE)		Acumulado (PRIMER TRIMESTRE)	
Ejercido	Modificado	Modificado	Variación
		%	
Dirección			
Departamento			
\$2,749,163.69	\$3,446,011.27	\$696,847.58	0.01
\$2,749,163.69	\$3,446,011.27	\$696,847.58	0.01
Departamento			
\$10,030,718.62	\$5,491,233.91	-\$4,539,484.71	0.01
\$1,355,352.44	\$5,724,729.96	\$4,369,377.52	0.04
\$19,385,466.23	\$26,929,238.49	\$7,543,772.26	0.01
\$9,883,380.00	\$9,846,460.00	-\$36,920.00	0.01
\$0.00	\$195,000.00	\$195,000.00	0.00
\$40,654,917.29	\$48,186,662.36	\$7,531,745.07	0.01
Departamento			
\$3,805,887.15	\$3,091,605.81	-\$714,281.34	0.01
\$3,805,887.15	\$3,091,605.81	-\$714,281.34	0.01
Departamento			
\$1,954,197.44	\$3,306,020.58	\$1,351,823.14	0.02
\$1,954,197.44	\$3,306,020.58	\$1,351,823.14	0.02
Departamento			
\$11,816,751.96	\$11,136,653.48	-\$680,098.48	0.01
\$11,816,751.96	\$11,136,653.48	-\$680,098.48	0.01
Departamento			
\$0.00	\$65,380.38	\$65,380.38	0.00


Concepto		Acumulado (PRIMER TRIMESTRE)	
		Modificado	Variación
		%	
01 PRESIDENCIA			
0101 PRESIDENCIA MUNICIPAL			
1000 SERVICIOS PERSONALES			
Total por departamento			
\$771,593.74	\$422,402.61	-\$349,191.13	0.01
\$104,257.88	\$440,363.84	\$336,105.96	0.04
\$1,491,189.71	\$2,071,479.88	\$580,290.17	0.01
\$760,260.00	\$757,420.00	-\$2,840.00	0.01
\$0.00	\$15,000.00	\$15,000.00	0.00
\$3,127,301.33	\$3,706,666.34	\$579,365.01	0.00
Departamento			
\$292,760.55	\$237,815.83	-\$54,944.72	0.01
\$292,760.55	\$237,815.83	-\$54,944.72	0.01
Departamento			
\$150,322.88	\$254,309.28	\$103,986.40	0.02
\$150,322.88	\$254,309.28	\$103,986.40	0.02
Departamento			
\$908,980.92	\$856,665.65	-\$52,315.27	0.01
\$908,980.92	\$856,665.65	-\$52,315.27	0.01
Departamento			
\$0.00	\$65,260.03	\$65,260.03	0.00



C. PRESIDENTE MUNICIPAL



C. TESORERO MUNICIPAL



C. CONTRAIDOR MUNICIPAL

C. SINDICO DE VIGILANCIA

C. COMISIONADO DE HACIENDA

Tesorería Municipal de Torreón

Estado de Egresos Presupuestal Periódico por Departamento

CUENTA PUBLICA CORRESPONDIENTE AL PRIMER TRIMESTRE

Ejercicio: 2013

Periodo (PRIMER TRIMESTRE)			
Ejercicio	Modificado	Variación	%
S0.00	\$848,380.38	\$848,380.38	0.00
Departamento			
\$1,521,365.69	\$1,670,255.43	\$148,889.74	0.01
\$1,521,365.69	\$1,670,255.43	\$148,889.74	0.01
\$67,502,283.22	\$71,685,589.29	\$9,183,306.07	

Concepto	
Total por departamento	
0114 SECRETARIA TECNICA D	
1000 SERVICIOS PERSONALES	
Total por departamento	
Total por direccion	

Acumulado (PRIMER TRIMESTRE)			
Ejercicio	Modificado	Variación	%
S0.00	\$65,260.03	\$65,260.03	0.00
Departamento			
\$117,028.13	\$128,481.19	\$11,453.06	0.01
\$117,028.13	\$128,481.19	\$11,453.06	0.01
\$4,807,867.94	\$5,514,276.10	\$706,408.16	

Direccion			
Departamento			
\$37,849,542.38	\$36,630,474.40	-\$1,219,067.98	0.01
\$305,914.31	\$1,063,841.80	\$757,927.49	0.03
\$3,219,954.01	\$19,917,387.59	\$16,697,433.58	0.06
\$41,375,410.70	\$57,611,703.79	\$16,236,293.09	0.01
Departamento			
\$1,229,918.69	\$2,670,931.26	\$1,441,012.57	0.02
\$1,229,918.69	\$2,670,931.26	\$1,441,012.57	0.02
\$42,605,329.39	\$60,282,635.05	\$17,677,305.66	

03 CONTRALORIA MUNICIPAL	
0301 CONTRALORIA	
1000 SERVICIOS PERSONALES	
2000 MATERIALES Y SUMINISTROS	
3000 SERVICIOS GENERALES	
Total por departamento	
0303 DIRECCION DE MODERNI	
1000 SERVICIOS PERSONALES	
Total por departamento	
Total por direccion	

Direccion			
Departamento			
\$2,911,503.26	\$2,817,728.80	-\$93,774.46	0.01
\$23,531.87	\$81,833.98	\$58,302.11	0.03
\$247,688.77	\$1,532,106.74	\$1,284,417.97	0.06
\$3,182,723.90	\$4,431,669.52	\$1,248,945.62	0.06
Departamento			
\$94,609.13	\$205,456.25	\$110,847.12	0.02
\$94,609.13	\$205,456.25	\$110,847.12	0.02
\$3,277,333.03	\$4,637,125.77	\$1,359,792.74	

Direccion			
Departamento			
\$292,451,666.76	\$307,321,400.59	\$14,869,733.75	0.01

05 SEGURIDAD PUBLICA	
0501 DIR. GRAL. D.S.P.M. Y P.C.	
1000 SERVICIOS PERSONALES	

Direccion			
Departamento			
\$22,496,282.06	\$23,640,107.73	\$1,143,825.67	0.01

C. PRESIDENTE MUNICIPAL

C. TESORERO MUNICIPAL

C. SINDICO DE VIGILANCIA

C. CONTRADOR MUNICIPAL

C. COMISIONADO DE HACIENDA

Tesorería Municipal de Torreón

Estado de Egresos Presupuestal Periódico por Departamento CUENTA PUBLICA CORRESPONDIENTE AL PRIMER TRIMESTRE

Ejercicio: 2013

Periodo (PRIMER TRIMESTRE)		Acumulado (PRIMER TRIMESTRE)	
Ejercicio	Modificado	Modificado	Variación
\$48,468,279.08	\$19,249,094.83	\$1,480,699.60	-\$2,247,629.56
\$48,468,279.08	\$19,249,094.83	\$1,480,699.60	-\$2,247,629.56
\$431,491,255.65	\$423,602,462.37	\$32,584,804.80	-\$606,830.25

Concepto		Ejercicio		Acumulado (PRIMER TRIMESTRE)	
		Modificado	Variación	Modificado	%
1000 SERVICIOS PERSONALES		\$3,728,329.16		\$1,480,699.60	0.00
Total por departamento		\$3,728,329.16		\$1,480,699.60	0.00
Total por dirección		\$33,191,635.05		\$32,584,804.80	

Dirección		Ejercicio		Acumulado (PRIMER TRIMESTRE)	
	Departamento	Modificado	Variación	Modificado	%
06 SERVICIOS		\$0.00		\$0.00	0.00
0601 SERVICIOS		\$0.00		\$0.00	0.00
1000 SERVICIOS PERSONALES		\$0.00		\$0.00	0.00
2000 MATERIALES Y SUMINISTROS		\$0.00		\$0.00	0.00
3000 SERVICIOS GENERALES		\$0.00		\$0.00	0.00
4000 TRANSFERENCIAS		\$0.00		\$0.00	0.00
Total por departamento		\$0.00		\$0.00	0.00
Total por dirección		\$0.00		\$0.00	0.00

Dirección		Ejercicio		Acumulado (PRIMER TRIMESTRE)	
	Departamento	Modificado	Variación	Modificado	%
07 DESARROLLO URBANO.		\$3,728,186.00		\$1,928,626.26	0.01
0701 DIRECCION DE DESARRO		\$2,308.40		\$23,603.73	0.10
1000 SERVICIOS PERSONALES		\$87,547.17		\$851,769.03	0.10
2000 MATERIALES Y SUMINISTROS		\$3,818,041.57		\$2,803,999.02	0.10
3000 SERVICIOS GENERALES		\$115,187.86		\$292,819.40	0.03
Total por departamento		\$3,818,041.57		\$2,803,999.02	
0702 DEPTO. INGENIERIA DE T		\$115,187.86		\$292,819.40	0.03
1000 SERVICIOS PERSONALES		\$115,187.86		\$292,819.40	0.03

C. PRESIDENTE MUNICIPAL _____
 C. SINDICO DE VIGILANCIA _____
 C. TESORERO MUNICIPAL _____
 C. COMISIONADO DE HACIENDA _____
 C. CONTRALOR MUNICIPAL _____

Tesorería Municipal de Torreón

Estado de Egresos Presupuestal Periódico por Departamento

CUENTA PÚBLICA CORRESPONDIENTE AL PRIMER TRIMESTRE

Ejercicio: 2013

Periodo (PRIMER TRIMESTRE)			
Ejercicio	Modificado	Variación	%
\$12,845.30	\$12,845.45	\$0.15	0.01
\$0.00	\$10,959,239.20	\$10,959,239.20	0.00
\$1,510,287.48	\$14,778,736.85	\$13,268,449.37	0.10
Departamento			
\$16,968,187.47	\$17,225,771.31	\$257,583.84	0.01
\$16,968,187.47	\$17,225,771.31	\$257,583.84	0.01
Departamento			
\$3,307,765.11	\$143.00	-\$3,307,622.11	0.00
\$3,307,765.11	\$143.00	-\$3,307,622.11	0.00
\$71,420,780.47	\$68,456,638.43	-\$2,964,142.04	

Concepto
2000 MATERIALES Y SUMINISTROS
3000 SERVICIOS GENERALES
Total por departamento
0703 MANTENIMIENTO URBAN
1000 SERVICIOS PERSONALES
Total por departamento
0706 SEMAFOROS
1000 SERVICIOS PERSONALES
Total por departamento
Total por dirección

Ejercicio	Modificado	Variación	%
\$988.10	\$988.11	\$0.01	0.01
\$0.00	\$843,018.40	\$843,018.40	0.00
\$116,175.96	\$1,136,825.91	\$1,020,649.95	0.00
Departamento			
\$1,305,245.19	\$1,325,059.33	\$19,814.14	0.01
\$1,305,245.19	\$1,325,059.33	\$19,814.14	0.01
Departamento			
\$254,443.47	\$11.00	-\$254,432.47	0.00
\$254,443.47	\$11.00	-\$254,432.47	0.00
\$5,493,906.19	\$5,265,895.26	-\$228,010.93	

Dirección			
Departamento	Modificado	Variación	%
\$11,442,594.54	\$11,616,652.84	\$174,058.30	0.01
\$496,458.56	\$3,646,386.24	\$3,149,927.68	0.07
\$302,779.10	\$82,768.27	-\$220,010.83	0.00
\$0.00	\$0.00	\$0.00	0.00
\$0.00	\$13.00	\$13.00	0.00
\$12,241,832.20	\$15,245,820.35	\$3,003,988.15	0.01
Departamento			
\$580,621.47	\$41,640.21	-\$538,981.26	0.00

08 DIRECCION GENERAL DEL MEDI			
0801 DIRECC.GRAL.DEL MEDI	Modificado	Variación	%
1000 SERVICIOS PERSONALES	\$880,199.58	\$13,389.10	0.01
2000 MATERIALES Y SUMINISTROS	\$38,189.12	\$242,302.13	0.07
3000 SERVICIOS GENERALES	\$23,290.70	-\$16,923.91	0.00
4000 TRANSFERENCIAS	\$0.00	\$0.00	0.00
5000 BIENES MUEBLES E INMUEBLES	\$0.00	\$1.00	0.00
Total por departamento	\$941,679.40	\$1,180,447.72	\$238,768.32
0803 CONTROL AMBIENTAL	\$44,663.19	\$3,205.25	\$41,457.94
1000 SERVICIOS PERSONALES			0.00

Dirección			
Departamento	Modificado	Variación	%
\$880,199.58	\$893,588.68	\$13,389.10	0.01
\$38,189.12	\$280,491.25	\$242,302.13	0.07
\$23,290.70	\$6,366.79	-\$16,923.91	0.00
\$0.00	\$0.00	\$0.00	0.00
\$0.00	\$1.00	\$1.00	0.00
\$941,679.40	\$1,180,447.72	\$238,768.32	0.00
Departamento			
\$44,663.19	\$3,205.25	-\$41,457.94	0.00

C. PRESIDENTE MUNICIPAL

C. TESORERO MUNICIPAL

C. SINDICO DE VIGILANCIA

C. CONTRALOR MUNICIPAL

C. COMISIONADO DE HACIENDA

Tesorería Municipal de Torreón

Estado de Egresos Presupuestal Periódico por Departamento

CUENTA PÚBLICA CORRESPONDIENTE AL PRIMER TRIMESTRE

Ejercicio: 2013

Periodo (PRIMER TRIMESTRE)			
Ejercicio	Modificado	Variación	%
\$580,621.47	\$41,668.21	-\$538,953.26	0.00
\$12,822,453.67	\$15,387,488.56	\$2,565,034.89	

Concepto	
Total por departamento	
Total por dirección	

Acumulado (PRIMER TRIMESTRE)			
Ejercicio	Modificado	Variación	%
\$44,663.19	\$3,205.25	-\$41,457.94	0.00
\$986,342.59	\$1,183,652.97	\$197,310.38	

Dirección			
Departamento			
\$39,346,120.06	\$43,669,515.20	\$4,323,395.14	0.01
\$1,077,646.96	\$1,995,475.30	\$917,828.34	0.02
\$2,285,576.02	\$3,997,389.14	\$1,711,813.12	0.02
\$0.00	\$13.00	\$13.00	0.00
\$119,061,826.00	\$521,643,253.41	\$402,581,427.41	0.04
\$161,771,169.04	\$571,305,646.05	\$409,534,477.01	0.04
Departamento			
\$0.00	\$478,794.64	\$478,794.64	0.00
\$0.00	\$9,377.05	\$9,377.05	0.00
\$0.00	\$259,993,270.86	\$259,993,270.86	0.00
\$0.00	\$260,481,442.56	\$260,481,442.56	0.00
Departamento			
\$0.00	\$120,585,317.64	\$120,585,317.64	0.00
\$0.00	\$12.08	\$12.08	0.00
\$143,275,884.00	\$220,895,097.60	\$77,621,211.60	0.02
\$39,000,000.00	\$159,471,305.70	\$120,471,805.70	0.04
\$328,190,715.77	\$349,413,600.28	\$141,228,824.51	0.01

09 OBRAS PÚBLICAS	
0901 DIRECCION DE OBRAS PU	
1000 SERVICIOS PERSONALES	
2000 MATERIALES Y SUMINISTROS	
3000 SERVICIOS GENERALES	
5000 BIENES MUEBLES E INMUEBLES	
6000 INVERSION PUBLICA	
Total por departamento	
0903 FONDOS P/INFRAESTRUC	
1000 SERVICIOS PERSONALES	
2000 MATERIALES Y SUMINISTROS	
6000 INVERSION PUBLICA	
Total por departamento	
0904 FONDOS P/FORTALECIMI	
1000 SERVICIOS PERSONALES	
2000 MATERIALES Y SUMINISTROS	
3000 SERVICIOS GENERALES	
4000 TRANSFERENCIAS	
6000 INVERSION PUBLICA	

Dirección			
Departamento			
\$3,026,624.62	\$3,359,193.48	\$332,568.86	0.01
\$82,895.92	\$153,498.10	\$70,602.18	0.02
\$175,813.54	\$307,491.47	\$131,677.93	0.02
\$0.00	\$1.00	\$1.00	0.00
\$9,158,602.00	\$40,126,404.11	\$30,967,802.11	0.04
\$12,443,936.08	\$43,946,588.16	\$31,502,652.08	0.04
Departamento			
\$0.00	\$36,830.36	\$36,830.36	0.00
\$0.00	\$721.31	\$721.31	0.00
\$0.00	\$19,999,482.37	\$19,999,482.37	0.00
\$0.00	\$20,037,034.04	\$20,037,034.04	0.00
Departamento			
\$0.00	\$9,275,793.65	\$9,275,793.65	0.00
\$0.00	\$0.93	\$0.93	0.00
\$11,021,222.00	\$16,992,084.43	\$5,970,862.43	0.02
\$3,000,000.00	\$12,267,061.98	\$9,267,061.98	0.04
\$25,245,444.29	\$36,108,738.48	\$10,863,294.19	0.01

C. PRESIDENTE MUNICIPAL

C. TESORERO MUNICIPAL

C. COMISIONADO DE HACIENDA

C. SINDICO DE VIGILANCIA

C. CONTRALOR MUNICIPAL

Tesorería Municipal de Torreón

Estado de Egresos Presupuestal Periódico por Departamento
CUENTA PUBLICA CORRESPONDIENTE AL PRIMER TRIMESTRE

Ejercicio: 2013

Periodo (PRIMER TRIMESTRE)		Ejercicio		Acumulado (PRIMER TRIMESTRE)			
Ejercicio	Modificado	Variación	%	Ejercicio	Modificado	Variación	%
\$510,466,661.77	\$970,367,833.11	459,901,171.34	0.02	\$39,266,666.29	\$74,643,679.47	\$35,377,013.18	0.01
Departamento							
\$0.00	\$1,487,387.54	\$1,487,387.54	0.00	\$0.00	\$114,414.43	\$114,414.43	0.00
\$0.00	\$3,372,278.20	\$3,372,278.20	0.00	\$0.00	\$259,406.02	\$259,406.02	0.00
\$0.00	\$4,018,689.50	\$4,018,689.50	0.00	\$0.00	\$309,129.96	\$309,129.96	0.00
\$0.00	\$32,851,287.55	\$32,851,287.55	0.00	\$0.00	\$2,527,022.12	\$2,527,022.12	0.00
\$0.00	\$41,729,642.80	\$41,729,642.80	0.00	\$0.00	\$3,209,972.52	\$3,209,972.52	0.00
Departamento							
\$0.00	\$1,112,261.23	\$1,112,261.23	0.00	\$0.00	\$85,558.56	\$85,558.56	0.00
\$0.00	\$1,112,261.23	\$1,112,261.23	0.00	\$0.00	\$85,558.56	\$85,558.56	0.00
Departamento							
\$0.00	\$1,700,277.80	\$1,700,277.80	0.00	\$0.00	\$130,790.60	\$130,790.60	0.00
\$0.00	\$1,139,456.65	\$1,139,456.65	0.00	\$0.00	\$87,650.51	\$87,650.51	0.00
\$0.00	\$967,822.43	\$967,822.43	0.00	\$0.00	\$74,447.88	\$74,447.88	0.00
\$0.00	\$5,560,892.71	\$5,560,892.71	0.00	\$0.00	\$427,760.98	\$427,760.98	0.00
\$0.00	\$9,368,449.59	\$9,368,449.59	0.00	\$0.00	\$720,649.97	\$720,649.97	0.00
Departamento							
\$0.00	\$471,708.48	\$471,708.48	0.00	\$0.00	\$36,285.27	\$36,285.27	0.00
\$0.00	\$471,708.48	\$471,708.48	0.00	\$0.00	\$36,285.27	\$36,285.27	0.00
Departamento							
\$56,147.39	\$542,180.10	\$486,332.71	0.10	\$4,319.03	\$41,729.24	\$37,410.21	0.10
\$8,292,917.50	\$115,600,475.52	\$97,307,558.02	0.06	\$1,407,147.50	\$8,892,344.27	\$7,485,196.77	0.06
\$374,466.00	\$377,092.17	\$2,952.17	0.01	\$28,780.00	\$29,007.09	\$227.09	0.01

C. PRESIDENTE MUNICIPAL

C. TESORERO MUNICIPAL

C. COMISIONADO DE HACIENDA

C. SINDICO DE VIGILANCIA

C. CONTRALOR MUNICIPAL

Tesorería Municipal de Torreón

Estado de Egresos Presupuestal Periódico por Departamento

CUENTA PÚBLICA CORRESPONDIENTE AL PRIMER TRIMESTRE

Ejercicio: 2013

Periodo (PRIMER TRIMESTRE)			
Ejercicio	Modificado	Variación	%
\$21,111,650.17	\$21,136,216.64	\$24,566.47	0.01
\$39,834,855.06	\$137,656,264.42	\$97,821,409.36	0.03
Departamento			
\$260,000.00	\$17,976,730.16	\$17,716,730.16	0.69
\$0.00	\$7,357,751.96	\$7,357,751.96	0.00
\$728,000.00	\$38,443,505.23	\$37,715,505.23	0.53
\$872,082.64	\$25,030,650.19	\$24,158,567.55	0.29
\$1,860,082.64	\$88,808,637.54	\$86,948,554.90	0.48
\$713,932,768.51	\$2,081,301,885.77	\$67,369,117.26	

Concepto	
6000 INVERSION PUBLICA	
Total por departamento	
0916 SUBSEMUN MUNICIPAL.	
1000 SERVICIOS PERSONALES	
2000 MATERIALES Y SUMINISTROS	
3000 SERVICIOS GENERALES	
4000 TRANSFERENCIAS	
Total por departamento	
Total por direccion	

Ejercicio	Modificado	Variación	%
\$1,623,973.09	\$1,623,862.82	\$1,889.73	0.01
\$3,064,219.62	\$10,588,943.42	\$7,524,723.80	0.01
Departamento			
\$20,000.00	\$1,382,825.40	\$1,362,825.40	0.69
\$0.00	\$565,980.92	\$565,980.92	0.00
\$56,000.00	\$2,957,192.71	\$2,901,192.71	0.53
\$67,083.28	\$1,925,434.63	\$1,858,351.35	0.29
\$143,083.28	\$6,831,433.66	\$6,688,350.38	0.29
\$54,917,905.27	\$160,100,145.06	\$105,182,239.79	

Direccion			
Departamento			
\$13,297,907.48	\$15,546,930.74	\$2,249,023.26	0.01
\$407,181.06	\$971,325.23	\$564,144.17	0.02
\$877,354.40	\$22,878,409.63	\$22,001,055.23	0.26
\$37,638,205.00	\$37,658,205.00	\$0.00	0.01
\$52,240,647.94	\$77,054,870.59	\$24,814,222.65	0.01
Departamento			
\$933,944.86	\$1,039,284.06	\$105,339.10	0.01
\$933,944.36	\$1,039,284.06	\$105,339.10	0.01
Departamento			
\$18,337,204.08	\$19,009,444.43	\$672,040.35	0.01

II SERVICIOS PUBLICOS	
1101 DIR.GRAL.DE SERV.PUBLI	
1000 SERVICIOS PERSONALES	
2000 MATERIALES Y SUMINISTROS	
3000 SERVICIOS GENERALES	
5000 BIENES MUEBLES E INMUEBLES	
Total por departamento	
1102 PARQ. ECOLOGICO FUND	
1000 SERVICIOS PERSONALES	
Total por departamento	
1103 DEPARTAMENTO ELECTI	
1000 SERVICIOS PERSONALES	

Direccion			
Departamento			
\$1,022,915.96	\$1,195,917.75	\$173,001.79	0.01
\$31,321.62	\$74,717.33	\$43,395.71	0.02
\$67,488.80	\$1,759,877.66	\$1,692,388.86	0.26
\$2,896,785.00	\$2,896,785.00	\$0.00	0.01
\$4,018,511.38	\$5,927,297.74	\$1,908,786.36	0.01
Departamento			
\$71,841.92	\$79,944.93	\$8,103.01	0.01
\$71,841.92	\$79,944.93	\$8,103.01	0.01
Departamento			
\$1,410,854.16	\$1,462,249.57	\$51,695.41	0.01

C. PRESIDENTE MUNICIPAL

C. TESORERO MUNICIPAL

C. SINDICO DE VIGILANCIA

C. CONTRALOR MUNICIPAL

C. COMISIONADO DE HACIENDA


Tesorería Municipal de Torreón

Estado de Egresos Presupuestal Periódico por Departamento


CUENTA PÚBLICA CORRESPONDIENTE AL PRIMER TRIMESTRE

Ejercicio: 2013


Periodo (PRIMER TRIMESTRE)		Acumulado (PRIMER TRIMESTRE)		%
Ejercicio	Modificado	Variación	Modificado	
\$0.00	\$0.00	\$0.00	\$0.00	0.00
\$18,337,204.08	\$19,009,244.43	\$672,040.35	\$1,462,249.57	\$51,695.41
Departamento				
-\$32,679,671.83	\$86,781,002.38	\$119,460,674.21	\$6,675,461.72	\$9,189,282.63
-\$32,679,671.83	\$86,781,002.38	\$119,460,674.21	\$6,675,461.72	\$9,189,282.63
Departamento				
\$19,438,981.38	\$20,142,794.61	\$703,813.23	\$1,549,445.74	\$54,139.48
\$4,900,781.47	\$14,557,149.69	\$9,656,368.22	\$1,119,780.75	\$742,797.56
\$22,650,637.10	\$164,375,369.58	\$141,724,732.48	\$12,644,259.20	\$10,901,902.50
\$46,990,399.95	\$199,075,313.88	\$152,084,913.93	\$15,313,485.68	\$11,698,839.53
Departamento				
\$9,260,876.43	\$6,168,130.47	-\$3,092,745.96	\$474,471.57	-\$237,903.54
\$0.00	\$527,800.00	\$527,800.00	\$40,600.00	\$40,600.00
\$9,260,876.43	\$6,695,930.47	-\$2,564,945.96	\$515,071.57	-\$197,303.54
Departamento				
\$396,469,621.73	\$127,804,749.11	-\$268,664,872.62	\$9,831,134.55	-\$20,666,528.66
\$396,469,621.73	\$127,804,749.11	-\$268,664,872.62	\$9,831,134.55	-\$20,666,528.66
Departamento				
\$4,457,384.23	\$4,269,936.92	-\$187,447.31	\$328,456.69	-\$14,419.02
\$4,457,384.23	\$4,269,936.92	-\$187,447.31	\$328,456.69	-\$14,419.02
Departamento				
\$154,192,688.08	\$136,357,821.06	-\$17,834,866.94	\$10,439,063.16	-\$1,371,912.84




 C. TESORERO MUNICIPAL



 C. SINDICO DE VIGILANCIA



 C. CONTRALOR MUNICIPAL



 C. COMISIONADO DE HACIENDA

Tesorería Municipal de Torreón

Estado de Egresos Presupuestal Periódico por Departamento
 CUENTA PÚBLICA CORRESPONDIENTE AL PRIMER TRIMESTRE

Ejercicio: 2013

Periodo (PRIMER TRIMESTRE)			
Ejercicio	Modificado	Variación	%
\$0.00	\$13.00	\$13.00	0.00
\$154,192,688.00	\$136,357,834.06	\$17,834,853.94	0.01
Departamento			
\$499,106.14	\$635,696.79	\$136,590.65	0.01
\$499,106.14	\$635,696.79	\$136,590.65	0.01
\$650,702,201.63	\$658,723,862.70	\$8,021,661.07	

Concepto
3000 SERVICIOS GENERALES
Total por departamento
1110 BOSQUE VENUSTIANO CA
1000 SERVICIOS PERSONALES
Total por departamento
Total por dirección

Acumulado (PRIMER TRIMESTRE)			
Ejercicio	Modificado	Variación	%
\$0.00	\$1.00	\$1.00	0.00
\$11,860,976.00	\$10,489,064.16	-\$1,371,911.84	0.00
Departamento			
\$38,392.78	\$48,899.75	\$10,506.97	0.01
\$38,392.78	\$48,899.75	\$10,506.97	0.01
\$50,054,015.51	\$50,671,066.36	\$617,050.85	

Dirección			
Departamento	Modificado	Variación	%
\$35,008,587.25	\$21,635,441.09	-\$13,373,146.16	0.01
\$89,666.85	\$628,201.08	\$538,534.23	0.07
\$7,540.00	\$5,012,707.12	\$5,005,167.12	6.65
\$1,940,211.00	\$1,387,152.00	-\$553,059.00	0.01
\$0.00	\$559,013.00	\$559,013.00	0.00
\$37,046,005.10	\$29,222,514.29	-\$7,823,490.81	0.01
Departamento			
\$953,445.74	\$1,270,781.74	\$317,336.00	0.01
\$953,445.74	\$1,270,781.74	\$317,336.00	0.01
Departamento			
\$1,481,584.65	\$1,789,338.01	\$307,670.36	0.01
\$0.00	\$0.34	\$0.34	0.00

12 SECRETARIA DEL AYUNTAMIENTO	
1201 SECRETARIA AYUNTAMII	
1000 SERVICIOS PERSONALES	
2000 MATERIALES Y SUMINISTROS	
3000 SERVICIOS GENERALES	
4000 TRANSFERENCIAS	
5000 BIENES MUEBLES E INMUEBLES	
Total por departamento	
1202 CORRALONES MUNICIPALES	
1000 SERVICIOS PERSONALES	
Total por departamento	
1203 CARCEL MUNICIPAL	
1000 SERVICIOS PERSONALES	
2000 MATERIALES Y SUMINISTROS	

Dirección			
Departamento	Modificado	Variación	%
\$2,692,968.25	\$1,664,264.70	-\$1,028,703.55	0.01
\$6,897.45	\$48,323.16	\$41,425.71	0.07
\$580.00	\$385,592.86	\$385,012.86	6.65
\$149,247.00	\$106,704.00	-\$42,543.00	0.01
\$0.00	\$43,001.00	\$43,001.00	0.00
\$2,849,692.70	\$2,247,885.71	-\$601,806.99	0.00
Departamento			
\$75,341.98	\$97,752.44	\$24,410.46	0.01
\$75,341.98	\$97,752.44	\$24,410.46	0.01
Departamento			
\$113,968.05	\$137,635.00	\$23,666.95	0.01
\$0.00	-\$0.93	-\$0.93	0.00

C. PRESIDENTE MUNICIPAL

C. TESORERO MUNICIPAL

C. COMISIONADO DE HACIENDA

C. SINDICO DE VIGILANCIA

C. CONTRALOR MUNICIPAL

Tesorería Municipal de Torreón

Estado de Egresos Presupuestal Periódico por Departamento

CUENTA PÚBLICA CORRESPONDIENTE AL PRIMER TRIMESTRE

Ejercicio: 2013

Ejercicio	Periodo (PRIMER TRIMESTRE)	Modificado	Variación	%
\$1,481,584.65	\$1,789,255.35	\$307,670.70	0.01	
Departamento				
\$10,427,820.00	\$7,594,669.67	-\$2,833,150.33	0.01	
\$79,745.77	\$138,819.55	\$59,073.78	0.02	
\$28,706.08	\$1,433,153.98	\$1,404,447.90	0.50	
\$10,536,271.85	\$9,166,643.21	-\$1,369,628.64	0.01	
Departamento				
\$1,611,923.17	\$1,734,800.70	\$122,877.53	0.01	
\$27,738.10	\$54,728.01	\$26,989.91	0.02	
\$1,639,661.27	\$1,789,528.71	\$149,867.44	0.01	
Departamento				
\$13,430,964.82	\$10,990,786.25	-\$2,440,178.57	0.01	
\$42,217.76	\$279,164.50	\$236,946.74	0.07	
\$293,754.24	\$3,356,349.52	\$3,062,595.28	0.11	
\$13,766,936.82	\$14,626,300.27	\$859,363.45	0.01	
Departamento				
\$23,038.60	\$29,048.88	\$6,010.28	0.01	
\$255,349.64	\$265,803.09	\$10,453.45	0.01	
\$0.00	\$40,565.20	\$40,565.20	0.00	
\$278,388.64	\$335,171.18	\$57,028.94	0.01	
Departamento				
\$31,087,656.98	\$28,670,208.15	-\$2,417,048.83	0.01	
\$380,218.67	\$1,081,215.48	\$701,006.81	0.03	

C. PRESIDENTE MUNICIPAL

C. SINDICO DE VIGILANCIA

Concepto
Total por departamento
1204 DIRECCION JURIDICA
1000 SERVICIOS PERSONALES
2000 MATERIALES Y SUMINISTROS
3000 SERVICIOS GENERALES
Total por departamento
1205 JUNTA MPAL. RECLUTAM.
1000 SERVICIOS PERSONALES
2000 MATERIALES Y SUMINISTROS
Total por departamento
1208 INSTITUTO MUNICIPAL D
1000 SERVICIOS PERSONALES
2000 MATERIALES Y SUMINISTROS
3000 SERVICIOS GENERALES
Total por departamento
1209 OFICIALIA DE PARTES
2000 MATERIALES Y SUMINISTROS
3000 SERVICIOS GENERALES
5000 BIENES MUEBLES E INMUEBLES
Total por departamento
1212 TRIBUNAL DE JUSTICIA N
1000 SERVICIOS PERSONALES
2000 MATERIALES Y SUMINISTROS

C. TESORERO MUNICIPAL

C. CONTRALOR MUNICIPAL

Ejercicio	Acumulado (PRIMER TRIMESTRE)	Modificado	Variación	%
\$113,968.05	\$137,635.03	\$23,666.98	0.00	
Departamento				
\$802,140.00	\$584,205.36	-\$217,934.64	0.01	
\$6,134.29	\$10,678.43	\$4,544.14	0.02	
\$2,208.16	\$110,242.61	\$108,034.45	0.50	
\$810,482.45	\$705,126.40	-\$105,356.05	0.50	
Departamento				
\$123,994.09	\$133,446.21	\$9,452.12	0.01	
\$2,133.70	\$4,209.85	\$2,076.15	0.02	
\$126,127.79	\$137,656.05	\$11,528.26	0.02	
Departamento				
\$1,033,151.14	\$845,445.10	-\$187,706.04	0.01	
\$3,247.52	\$21,474.19	\$18,226.67	0.07	
\$22,596.48	\$258,180.73	\$235,584.25	0.11	
\$1,058,995.14	\$1,125,100.02	\$66,104.88	0.11	
Departamento				
\$1,772.20	\$2,234.53	\$462.33	0.01	
\$19,642.28	\$20,446.39	\$804.11	0.01	
\$0.00	\$3,120.40	\$3,120.40	0.00	
\$21,414.48	\$25,801.32	\$4,386.84	0.00	
Departamento				
\$2,391,327.46	\$2,205,400.63	-\$185,926.83	0.01	
\$29,247.95	\$83,711.19	\$53,923.60	0.03	

C. COMISIONADO DE HACIENDA

Tesorería Municipal de Torreón

Estado de Egresos Presupuestal Periódico por Departamento

CUENTA PUBLICA CORRESPONDIENTE AL PRIMER TRIMESTRE

Ejercicio: 2013

Periodo (PRIMER TRIMESTRE)		Ejercicio		Acumulado (PRIMER TRIMESTRE)			
Ejercicio	Modificado	Variación	%	Ejercicio	Modificado	Variación	%
\$0.00	\$13.23	\$13.23	0.00	\$0.00	\$1.02	\$1.02	0.00
\$31,467,475.65	\$29,751,446.85	-\$1,716,028.80	0.01	\$2,420,575.05	\$2,288,572.83	-\$132,002.22	0.00
Departamento				Departamento			
\$0.00	\$11,366,936.89	\$11,366,936.89	0.00	\$0.00	\$874,379.76	\$874,379.76	0.00
\$307,928.40	\$925,426.20	\$617,497.80	0.03	\$23,686.80	\$71,186.63	\$47,499.83	0.03
\$545,745.20	\$709,768.03	\$164,022.83	0.01	\$41,980.40	\$54,597.54	\$12,617.14	0.01
\$853,673.60	\$13,002,131.12	\$12,148,457.52	0.15	\$65,667.20	\$1,000,163.93	\$934,496.73	0.01
Departamento				Departamento			
\$23,246,612.87	\$24,196,705.52	\$950,092.65	0.01	\$1,788,200.99	\$1,861,283.04	\$73,084.05	0.01
\$410,647.77	\$620,254.84	\$209,607.07	0.02	\$31,588.29	\$47,711.91	\$16,123.62	0.02
\$470,043.60	\$1,975,090.66	\$1,505,047.06	0.04	\$36,157.20	\$151,930.05	\$115,772.85	0.04
\$0.00	\$13.00	\$13.00	0.00	\$0.00	\$1.00	\$1.00	0.00
\$24,127,304.24	\$26,792,064.01	\$2,664,759.77	0.01	\$1,855,946.48	\$2,060,928.00	\$204,981.52	0.00
Departamento				Departamento			
\$12,500,617.74	\$11,919,251.16	-\$581,366.58	0.01	\$961,585.98	\$916,865.47	-\$44,720.51	0.01
\$0.00	\$364,283.45	\$364,283.45	0.00	\$0.00	\$28,021.80	\$28,021.80	0.00
\$12,500,617.74	\$12,283,534.61	-\$217,083.13	0.01	\$961,585.98	\$944,887.28	-\$16,698.70	0.00
Departamento				Departamento			
\$6,112,071.94	\$6,308,340.67	\$2,190,268.68	0.01	\$470,159.38	\$638,641.59	\$168,482.21	0.01
\$6,112,071.94	\$8,502,440.62	\$2,190,268.68	0.01	\$470,159.38	\$638,641.59	\$168,482.21	0.01
\$140,763,437.84	\$148,331,957.94	\$7,568,520.10	0.01	\$10,827,956.68	\$11,410,150.61	\$582,193.93	0.01

Concepto

3000 SERVICIOS GENERALES	Total por departamento
1213 DIRECCION DE INSPECCION	1000 SERVICIOS PERSONALES
2000 MATERIALES Y SUMINISTROS	3000 SERVICIOS GENERALES
Total por departamento	1214 DIRECCION DE AUTOTRA
1000 SERVICIOS PERSONALES	2000 MATERIALES Y SUMINISTROS
3000 SERVICIOS GENERALES	5000 BIENES MUEBLES E INMUEBLES
Total por departamento	1217 DIRECCION DE PATRIMO
1000 SERVICIOS PERSONALES	2000 MATERIALES Y SUMINISTROS
Total por departamento	1218 PROTECCION CIVIL
1000 SERVICIOS PERSONALES	Total por departamento
Total por direccion	

C. PRESIDENTE MUNICIPAL

C. TESORERO MUNICIPAL

C. COMISIONADO DE HACIENDA

C. SINDICO DE VIGILANCIA

C. CONTRADOR MUNICIPAL

Tesorería Municipal de Torreón

Estado de Egresos Presupuestal Periódico por Departamento

CUENTA PÚBLICA CORRESPONDIENTE AL PRIMER TRIMESTRE

Ejercicio: 2013

Periodo (PRIMER TRIMESTRE)		Ejercicio	
Ejercicio	Modificado	Variación	%
Dirección			
Departamento			
\$75,274,825.99	\$59,587,851.55	-\$15,686,974.44	0.01
\$0.00	\$5,206,441.40	\$5,206,441.40	0.00
\$605,112.17	\$8,472,451.48	\$7,867,339.31	0.14
\$85,735,908.18	\$446,312,152.00	\$360,576,243.82	0.05
\$161,615,846.34	\$519,578,896.43	\$357,963,050.09	0.03
Departamento			
\$14,470,833.91	\$18,344,573.12	\$3,873,739.21	0.01
\$0.00	\$0.00	\$0.00	0.00
\$0.00	\$72.52	\$72.52	0.00
\$14,470,833.91	\$18,344,645.64	\$3,873,811.73	0.01
Departamento			
\$12,469,121.47	\$13,647,768.62	\$1,178,647.15	0.01
\$35,287.20	\$95,644.03	\$60,356.83	0.03
\$0.00	\$33.46	\$33.46	0.00
\$12,504,408.67	\$13,743,446.12	\$1,239,037.45	0.01
Departamento			
\$7,655,362.17	\$8,098,745.50	\$443,383.37	0.01
\$64,841.20	\$159,006.89	\$94,165.62	0.02
\$0.00	\$31.50	\$31.50	0.00
\$0.00	\$13.00	\$13.00	0.00
\$7,720,203.40	\$8,227,816.89	\$507,613.49	0.01

Concepto		Ejercicio	
Concepto	Modificado	Variación	%
Dirección			
Departamento			
13 DESARROLLO HUMANO			
1301 DIREC. GRAL. DESARROL			
1000 SERVICIOS PERSONALES	\$4,583,680.89	-\$1,206,690.34	0.01
2000 MATERIALES Y SUMINISTROS	\$400,495.49	\$400,495.49	0.00
3000 SERVICIOS GENERALES	\$651,727.04	\$605,179.95	0.14
4000 TRANSFERENCIAS	\$34,331,704.00	\$27,736,634.14	0.05
Total por departamento	\$39,967,607.42	\$27,535,619.24	0.05
Departamento			
1302 PARTICIPACION CIUDAD,			
1000 SERVICIOS PERSONALES	\$1,411,121.01	\$297,979.94	0.01
2000 MATERIALES Y SUMINISTROS	\$0.00	\$0.00	0.00
3000 SERVICIOS GENERALES	\$5.58	\$5.58	0.00
Total por departamento	\$1,411,126.59	\$297,985.52	0.00
Departamento			
1303 PROMOCION SOCIAL			
1000 SERVICIOS PERSONALES	\$1,049,828.36	\$90,665.17	0.01
2000 MATERIALES Y SUMINISTROS	\$7,357.23	\$4,642.83	0.03
3000 SERVICIOS GENERALES	\$2.57	\$2.57	0.00
Total por departamento	\$1,057,188.16	\$95,310.57	0.00
Departamento			
1304 ATENCION A LA JUVENTU			
1000 SERVICIOS PERSONALES	\$622,980.42	\$34,106.41	0.01
2000 MATERIALES Y SUMINISTROS	\$9,923.61	\$4,935.82	0.02
3000 SERVICIOS GENERALES	\$3.96	\$3.96	0.00
4000 TRANSFERENCIAS	\$1.00	\$1.00	0.00
Total por departamento	\$632,908.99	\$39,047.19	0.00

C. PRESIDENTE MUNICIPAL

C. TESORERO MUNICIPAL

C. COMISIONADO DE HACIENDA

C. SINDICO DE VIGILANCIA

C. CONTRALOR MUNICIPAL

Tesorería Municipal de Torreón

Estado de Egresos Presupuestal Periódico por Departamento

CUENTA PÚBLICA CORRESPONDIENTE AL PRIMER TRIMESTRE

Ejercicio: 2013

Periodo (PRIMER TRIMESTRE)			
Ejercicio	Modificado	Variación	%
Departamento			
\$6,217,649.10	\$1,935,721.17	-\$4,281,927.93	0.00
\$0.00	\$7,648.16	\$7,648.16	0.00
\$6,217,649.10	\$1,943,369.33	-\$4,274,279.77	0.00
Departamento			
\$6,654,861.33	\$6,174,515.12	-\$480,346.21	0.01
\$6,654,861.33	\$6,174,515.12	-\$480,346.21	0.01
Departamento			
\$0.00	\$13,892.69	\$13,892.69	0.00
\$0.00	\$170,186.54	\$170,186.54	0.00
\$0.00	\$184,079.22	\$184,079.22	0.00
Departamento			
\$557,790.48	\$39.00	-\$557,751.48	0.00
\$557,790.48	\$39.00	-\$557,751.48	0.00
Departamento			
\$3,825,475.81	\$2,926,650.98	-\$898,824.83	0.01
\$3,825,475.81	\$2,926,650.98	-\$898,824.83	0.01
Departamento			
\$289,897.79	\$446,863.79	\$156,966.00	0.02
\$289,897.79	\$446,863.79	\$156,966.00	0.02
Departamento			
\$13,652,080.40	\$16,195,959.71	\$2,543,879.31	0.01

C. PRESIDENTE MUNICIPAL

C. SINDICO DE VIGILANCIA

Concepto	
1305 COORD. GRAL. DE ORGA	
1000 SERVICIOS PERSONALES	
2000 MATERIALES Y SUMINISTROS	
Total por departamento	
1307 DIRECCION ADMINISTRA	
1000 SERVICIOS PERSONALES	
Total por departamento	
1309 FOMENTO AGROP. Y DES	
2000 MATERIALES Y SUMINISTROS	
3000 SERVICIOS GENERALES	
Total por departamento	
1310 UNIDADES DEPORTIVAS	
1000 SERVICIOS PERSONALES	
Total por departamento	
1311 UNIDAD DEP. NAZARIO O	
1000 SERVICIOS PERSONALES	
Total por departamento	
1315 AUDITORIO MUNICIPAL	
1000 SERVICIOS PERSONALES	
Total por departamento	
1317 INSTITUTO MPAL. DEL DI	
1000 SERVICIOS PERSONALES	

C. TESORERO MUNICIPAL

C. CONTRALOR MUNICIPAL

Acumulado (PRIMER TRIMESTRE)			
Ejercicio	Modificado	Variación	%
Departamento			
\$478,280.70	\$148,901.63	-\$329,379.07	0.00
\$0.00	\$588.32	\$588.32	0.00
\$478,280.70	\$149,489.95	-\$328,790.75	0.00
Departamento			
\$511,912.41	\$474,962.70	-\$36,949.71	0.01
\$511,912.41	\$474,962.70	-\$36,949.71	0.01
Departamento			
\$0.00	\$1,068.67	\$1,068.67	0.00
\$0.00	\$13,091.27	\$13,091.27	0.00
\$0.00	\$14,159.94	\$14,159.94	0.00
Departamento			
\$42,906.96	\$3.00	-\$42,903.96	0.00
\$42,906.96	\$3.00	-\$42,903.96	0.00
Departamento			
\$294,267.37	\$225,127.00	-\$69,140.37	0.01
\$294,267.37	\$225,127.00	-\$69,140.37	0.01
Departamento			
\$22,299.83	\$34,374.14	\$12,074.31	0.02
\$22,299.83	\$34,374.14	\$12,074.31	0.02
Departamento			
\$1,050,160.00	\$1,245,843.05	\$195,683.05	0.01

C. COMISIONADO DE HACIENDA

Tesorería Municipal de Torreón

Estado de Egresos Presupuestal Periódico por Departamento

CUENTA PÚBLICA CORRESPONDIENTE AL PRIMER TRIMESTRE

Ejercicio: 2013

Periodo (PRIMER TRIMESTRE)			
Ejercicio	Modificado	Variación	%
\$39,681.46	\$202,623.68	\$162,942.22	0.05
\$6,275,189.44	\$8,834,708.40	\$2,559,518.96	0.01
\$1,138,540.00	\$1,150,760.00	\$12,220.00	0.01
\$21,105,490.90	\$26,384,051.79	\$5,278,560.89	0.01
Departamento			
\$34,508,394.31	\$22,813,527.64	-\$11,694,866.67	0.01
\$259,888.72	\$1,714,966.43	\$1,455,077.71	0.07
\$0.00	\$20.05	\$20.05	0.00
\$34,768,283.03	\$24,528,514.12	-\$10,239,768.91	0.01
Departamento			
\$2,458,768.39	\$6,471,482.83	\$4,012,714.44	0.03
\$2,458,768.39	\$6,471,482.83	\$4,012,714.44	0.03
\$272,189,509.15	\$628,954,371.27	\$356,764,862.12	

Concepto
2000 MATERIALES Y SUMINISTROS
3000 SERVICIOS GENERALES
4000 TRANSFERENCIAS
Total por departamento
1322 DIRECCION DE SALUD PU
1000 SERVICIOS PERSONALES
2000 MATERIALES Y SUMINISTROS
3000 SERVICIOS GENERALES
Total por departamento
1325 DIRECCION DE GESTION
1000 SERVICIOS PERSONALES
Total por departamento
Total por direccion

Acumulado (PRIMER TRIMESTRE)			
Ejercicio	Modificado	Variación	%
\$3,052.42	\$15,586.44	\$12,534.02	0.03
\$482,706.88	\$679,592.95	\$196,886.07	0.01
\$87,580.00	\$88,520.00	\$940.00	0.01
\$1,623,499.30	\$2,029,542.45	\$406,043.15	0.01
Departamento			
\$2,654,491.87	\$1,754,886.74	-\$899,605.13	0.01
\$19,991.44	\$131,920.49	\$111,929.05	0.07
\$0.00	\$1.54	\$1.54	0.00
\$2,674,483.31	\$1,886,808.78	-\$787,674.53	0.00
Departamento			
\$189,136.03	\$497,806.37	\$308,670.34	0.03
\$189,136.03	\$497,806.37	\$308,670.34	0.03
\$20,937,654.55	\$48,381,105.48	\$27,443,450.93	

Dirección			
Departamento	Modificado	Variación	%
\$30,078,873.71	\$38,961,224.06	\$8,882,450.95	0.01
\$543,352.79	\$313,932,152.37	\$313,388,800.08	5.78
\$60,261,959.58	\$39,587,760.32	-\$20,674,199.23	0.01
\$718,064,659.63	\$532,193,938.54	-\$185,871,401.09	0.01
\$0.00	\$57,947,153.55	\$57,947,153.55	0.00
\$82,582,737.51	\$302,900.00	-\$82,479,837.51	0.00

14 TESORERIA			
1401 TESORERIA	Modificado	Variación	%
1000 SERVICIOS PERSONALES			
2000 MATERIALES Y SUMINISTROS			
3000 SERVICIOS GENERALES			
4000 TRANSFERENCIAS			
5000 BIENES MUEBLES E INMUEBLES			
9000 DEUDA PUBLICA.			

Dirección			
Departamento	Modificado	Variación	%
\$2,313,759.47	\$2,997,024.93	\$683,265.46	0.01
\$41,796.33	\$24,148,627.11	\$24,106,830.78	5.78
\$4,635,535.35	\$3,045,212.33	-\$1,590,323.02	0.01
\$55,235,741.51	\$40,937,941.43	-\$14,297,800.08	0.01
\$0.00	\$4,457,473.35	\$4,457,473.35	0.00
\$6,352,518.27	\$22,800.00	-\$6,329,218.27	0.00

C. PRESIDENTE MUNICIPAL

C. TESORERO MUNICIPAL

C. SINDICO DE VIGILANCIA

C. CONTRALOR MUNICIPAL

C. COMISIONADO DE HACIENDA

Tesorería Municipal de Torreón

Estado de Egresos Presupuestal Periódico por Departamento CUENTA PÚBLICA CORRESPONDIENTE AL PRIMER TRIMESTRE

Ejercicio: 2013

Periodo (PRIMER TRIMESTRE)		Concepto		Acumulado (PRIMER TRIMESTRE)			
Ejercicio	Modificado	Variación	%	Ejercicio	Modificado	Variación	%
\$891,531,562.09	\$982,924,528.83	\$91,392,966.74	0.01	\$68,579,350.93	\$75,609,579.14	\$7,030,228.21	0.00
				Departamento			
\$3,288,510.29	\$3,519,121.89	\$230,611.60	0.01	\$252,962.33	\$270,701.68	\$17,739.35	0.01
\$140,557.43	\$259,437.14	\$118,879.71	0.02	\$10,812.11	\$19,956.70	\$9,144.59	0.02
\$0.00	\$26,000.00	\$26,000.00	0.00	\$0.00	\$2,000.00	\$2,000.00	0.00
\$0.00	\$0.00	\$0.00	0.00	\$0.00	\$0.00	\$0.00	0.00
\$3,429,067.72	\$3,804,559.03	\$375,491.31	0.01	\$263,774.44	\$292,658.39	\$28,883.95	0.00
				Departamento			
\$6,161,494.56	\$4,596,073.13	-\$1,565,421.43	0.01	\$473,961.12	\$353,544.09	-\$120,417.03	0.01
\$321,368.71	\$857,976.03	\$536,607.32	0.03	\$24,720.67	\$65,998.16	\$41,277.49	0.03
\$489,345.09	\$498,154.33	\$8,809.24	0.01	\$37,641.93	\$38,319.56	\$677.63	0.01
\$145,522.00	\$145,522.00	\$0.00	0.01	\$11,194.00	\$11,194.00	\$0.00	0.01
\$7,117,730.36	\$6,097,725.48	-\$1,020,004.88	0.01	\$547,517.72	\$469,055.81	-\$78,461.91	0.01
				Departamento			
\$6,779,931.60	\$6,049,675.83	-\$730,255.77	0.01	\$521,533.20	\$465,359.68	-\$56,173.52	0.01
\$405,819.18	\$424,996.66	\$19,177.48	0.01	\$31,216.86	\$32,692.05	\$1,475.19	0.01
\$66,784.64	\$55,225.13	-\$11,559.51	0.01	\$5,137.28	\$4,248.09	-\$889.19	0.01
\$7,252,535.42	\$6,529,897.62	-\$722,637.80	0.01	\$557,887.34	\$502,299.82	-\$55,587.52	0.01
				Departamento			
\$1,853,445.62	\$1,572,880.16	-\$281,065.46	0.01	\$142,572.74	\$120,952.32	-\$21,620.42	0.01
\$133,855.67	\$163,821.71	\$29,966.04	0.01	\$10,296.59	\$12,601.67	\$2,305.08	0.01
\$1,987,301.79	\$1,736,201.87	-\$251,099.42	0.01	\$152,869.33	\$135,553.99	-\$19,315.34	0.01
				Departamento			

C. PRESIDENTE MUNICIPAL

C. TESORERO MUNICIPAL

C. COMISIONADO DE HACIENDA

C. CONTRALOR MUNICIPAL

C. SINDICO DE VIGILANCIA

Tesorería Municipal de Torreón

Estado de Egresos Presupuestal Periódico por Departamento

CUENTA PÚBLICA CORRESPONDIENTE AL PRIMER TRIMESTRE

Ejercicio: 2013

Ejercicio	Periodo (PRIMER TRIMESTRE)	Modificado	Variación	%
\$1,992,983.98	\$1,627,028.95		-\$365,955.03	0.01
\$202,106.84	\$210,086.42		\$7,979.58	0.01
\$5,484.18	\$2,912.00		-\$2,572.18	0.01
\$2,200,575.00	\$1,840,027.36		-\$360,547.64	0.01
Departamento				
\$9,433,295.82	\$8,219,010.28		-\$1,214,285.54	0.01
\$1,238,998.02	\$2,343,932.45		\$1,104,934.43	0.02
\$29,153.93	\$1,822,060.61		\$1,792,906.68	0.62
\$0.00	\$0.00		\$0.00	0.00
\$10,701,447.77	\$12,385,003.34		\$1,683,555.57	0.01
Departamento				
\$21,883,442.75	\$14,055,514.30		-\$7,827,928.45	0.01
\$547,645.15	\$5,203,382.74		\$4,655,737.59	0.10
\$2,416,896.95	\$7,510,587.79		\$5,093,690.84	0.03
\$24,847,984.85	\$26,769,484.83		\$1,921,499.98	0.01
Departamento				
\$523,004.69	\$604,451.07		\$81,446.38	0.01
\$0.00	\$16,461.82		\$16,461.82	0.00
\$523,004.69	\$620,912.89		\$97,908.20	0.01
Departamento				
\$31,456,487.45	\$25,572,833.34		-\$5,883,654.11	0.01
\$236,273.18	\$395,952.17		\$159,678.99	0.02
\$31,692,758.63	\$25,968,807.52		-\$5,723,951.11	0.01

C. PRESIDENTE MUNICIPAL

C. SINDICO DE VIGILANCIA

Concepto
1000 SERVICIOS PERSONALES
2000 MATERIALES Y SUMINISTROS
3000 SERVICIOS GENERALES
Total por departamento
1409 DIRECCION DE INGRESO
1000 SERVICIOS PERSONALES
2000 MATERIALES Y SUMINISTROS
3000 SERVICIOS GENERALES
5000 BIENES MUEBLES E INMUEBLES
Total por departamento
1410 COORDINACION DE CAJA
1000 SERVICIOS PERSONALES
2000 MATERIALES Y SUMINISTROS
3000 SERVICIOS GENERALES
Total por departamento
1412 IMPUESTO PREDIAL
1000 SERVICIOS PERSONALES
2000 MATERIALES Y SUMINISTROS
Total por departamento
1413 CATASTRO
1000 SERVICIOS PERSONALES
2000 MATERIALES Y SUMINISTROS
Total por departamento

C. TESORERO MUNICIPAL

Ejercicio	Acumulado (PRIMER TRIMESTRE)	Modificado	Variación	%
\$153,306.46	\$125,156.07		-\$28,150.39	0.01
\$15,546.68	\$16,160.49		\$613.81	0.01
\$421.86	\$224.00		-\$197.86	0.01
\$169,275.00	\$141,540.57		-\$27,734.43	0.01
Departamento				
\$725,638.14	\$632,231.56		-\$93,406.58	0.01
\$95,307.54	\$180,302.50		\$84,994.96	0.02
\$2,242.61	\$140,158.51		\$137,915.90	0.62
\$0.00	\$0.00		\$0.00	0.00
\$823,188.29	\$952,692.56		\$129,504.27	0.00
Departamento				
\$1,683,341.75	\$1,081,193.41		-\$602,148.34	0.01
\$42,126.55	\$400,260.21		\$358,133.66	0.10
\$185,915.15	\$577,737.52		\$391,822.37	0.03
\$1,911,383.45	\$2,059,191.14		\$147,807.69	0.03
Departamento				
\$40,231.13	\$46,496.24		\$6,265.11	0.01
\$0.00	\$1,266.29		\$1,266.29	0.00
\$40,231.13	\$47,762.53		\$7,531.40	0.00
Departamento				
\$2,419,729.65	\$1,967,142.72		-\$452,586.93	0.01
\$18,174.86	\$30,457.86		\$12,283.00	0.02
\$2,437,904.51	\$1,997,600.58		-\$440,303.93	0.02

C. COMISIONADO DE HACIENDA

C. CONTRALOR MUNICIPAL

Tesorería Municipal de Torreón

Estado de Egresos Presupuestal Periódico por Departamento
CUENTA PÚBLICA CORRESPONDIENTE AL PRIMER TRIMESTRE

Ejercicio: 2013

Periodo (PRIMER TRIMESTRE)			
Ejercicio	Modificado	Variación	%
Departamento			
\$1,014,037.05	\$727,338.65	-\$286,698.40	0.01
\$0.00	\$64,959.48	\$64,959.48	0.00
\$1,014,037.05	\$792,298.13	-\$221,738.92	0.01
Departamento			
\$10,277,383.22	\$10,073,255.55	-\$204,127.67	0.01
\$817,527.36	\$5,073,537.63	\$4,256,010.27	0.06
\$11,094,910.58	\$15,146,793.18	\$4,051,882.60	0.01
Departamento			
\$25,928,513.91	\$19,941,141.03	-\$5,987,372.88	0.01
\$109,717.92	\$770,152.94	\$660,435.02	0.07
\$0.00	\$33.92	\$33.92	0.00
\$0.00	\$13.00	\$13.00	0.00
\$26,038,231.83	\$20,711,340.89	-\$5,326,890.94	0.01
Departamento			
\$4,423,886.22	\$2,768,762.04	-\$1,655,124.19	0.01
\$0.00	\$14,208.63	\$14,208.63	0.00
\$0.00	\$0.00	\$0.00	0.00
\$4,423,886.22	\$2,782,970.67	-\$1,640,915.55	0.01
Departamento			
\$18,466,299.28	\$15,544,311.80	-\$2,921,987.48	0.01
\$546,791.18	\$1,305,968.09	\$759,176.91	0.02
\$0.00	\$350,305.37	\$350,305.37	0.00

C. PRESIDENTE MUNICIPAL

C. SINDICO DE VIGILANCIA

Concepto	
1414 I.S.A.I.	
1000 SERVICIOS PERSONALES	
2000 MATERIALES Y SUMINISTROS	
Total por departamento	
1417 CONTROL DE GARANTIA	
1000 SERVICIOS PERSONALES	
2000 MATERIALES Y SUMINISTROS	
Total por departamento	
1418 PLAZAS Y MERCADOS	
1000 SERVICIOS PERSONALES	
2000 MATERIALES Y SUMINISTROS	
3000 SERVICIOS GENERALES	
5000 BIENES MUEBLES E INMUEBLES	
Total por departamento	
1420 SERV. ESP. Y ESPECTACU	
1000 SERVICIOS PERSONALES	
2000 MATERIALES Y SUMINISTROS	
3000 SERVICIOS GENERALES	
Total por departamento	
1423 SUBDIRECC. REZAGOS Y	
1000 SERVICIOS PERSONALES	
2000 MATERIALES Y SUMINISTROS	
3000 SERVICIOS GENERALES	

C. TESORERO MUNICIPAL

C. CONTRALOR MUNICIPAL

Acumulado (PRIMER TRIMESTRE)			
Ejercicio	Modificado	Variación	%
Departamento			
\$78,002.85	\$55,949.13	-\$22,053.72	0.01
\$0.00	\$4,996.88	\$4,996.88	0.00
\$78,002.85	\$60,946.01	-\$17,056.84	0.00
Departamento			
\$790,567.94	\$774,865.81	-\$15,702.13	0.01
\$62,886.72	\$390,272.13	\$327,385.41	0.06
\$853,454.66	\$1,165,137.94	\$311,683.28	0.06
Departamento			
\$1,994,501.07	\$1,533,933.93	-\$460,567.14	0.01
\$8,439.84	\$59,242.53	\$50,802.69	0.07
\$0.00	\$2.61	\$2.61	0.00
\$0.00	\$1.00	\$1.00	0.00
\$2,002,940.91	\$1,593,180.07	-\$409,760.84	0.00
Departamento			
\$340,298.94	\$212,981.70	-\$127,317.25	0.01
\$0.00	\$1,092.97	\$1,092.97	0.00
\$0.00	\$0.00	\$0.00	0.00
\$340,298.94	\$214,074.67	-\$126,224.27	0.00
Departamento			
\$1,420,484.56	\$1,195,717.06	-\$224,767.50	0.01
\$42,060.86	\$100,458.70	\$58,397.84	0.02
\$0.00	\$26,946.61	\$26,946.61	0.00

C. COMISIONADO DE HACIENDA

Tesorería Municipal de Torreón

Estado de Egresos Presupuestal Periódico por Departamento CUENTA PÚBLICA CORRESPONDIENTE AL PRIMER TRIMESTRE

Ejercicio: 2013

Periodo (PRIMER TRIMESTRE)			
Ejercicio	Modificado	Variación	%
\$0.00	\$19,500.00	\$19,500.00	0.00
\$19,013,090.46	\$17,220,090.77	-\$1,792,999.69	0.01
Departamento			
\$198,416.40	\$892,409.84	\$693,993.44	0.04
\$198,416.40	\$892,409.84	\$693,993.44	0.04
Departamento			
\$0.00	\$17,840.42	\$17,840.42	0.00
\$0.00	\$17,840.42	\$17,840.42	0.00
Departamento			
\$20,520,081.53	\$21,436,511.18	\$916,429.65	0.01
\$20,520,081.53	\$21,436,511.18	\$916,429.65	0.01
Departamento			
\$0.00	\$657,899.30	\$657,899.30	0.00
\$0.00	\$657,899.30	\$657,899.30	0.00
Departamento			
\$5,513,207.96	\$6,354,153.88	\$840,945.92	0.01
\$5,513,207.96	\$6,354,153.88	\$840,945.92	0.01
\$1,069,099,829.85	\$1,154,689,457.02	\$85,589,627.17	

Dirección	
Departamento	
PRESIDENTE MUNICIPAL	

Concepto	
5000 BIENES MUEBLES E INMUEBLES	
Total por departamento	
1424 CONVENIOS	
1000 SERVICIOS PERSONALES	
Total por departamento	
1425 DEPTO. DE REZAGOS Y E	
1000 SERVICIOS PERSONALES	
Total por departamento	
1427 SANCIONES RECARGOS E	
1000 SERVICIOS PERSONALES	
Total por departamento	
1428 ADMINISTRACION DEL P	
1000 SERVICIOS PERSONALES	
Total por departamento	
1433 DIRECCION DE PLANEAC	
1000 SERVICIOS PERSONALES	
Total por departamento	

20 DEUDA PUBLICA	
2002 ADMINISTRACION ACTUA	

C. TESORERO MUNICIPAL

Acumulado (PRIMER TRIMESTRE)			
Ejercicio	Modificado	Variación	%
\$0.00	\$1,500.00	\$1,500.00	0.00
\$1,462,545.42	\$1,324,622.37	-\$137,923.05	0.00
Departamento			
\$15,262.80	\$68,646.91	\$53,384.11	0.04
\$15,262.80	\$68,646.91	\$53,384.11	0.04
Departamento			
\$0.00	\$1,372.34	\$1,372.34	0.00
\$0.00	\$1,372.34	\$1,372.34	0.00
Departamento			
\$1,578,467.81	\$1,648,962.40	\$70,494.59	0.01
\$1,578,467.81	\$1,648,962.40	\$70,494.59	0.01
Departamento			
\$0.00	\$50,607.64	\$50,607.64	0.00
\$0.00	\$50,607.64	\$50,607.64	0.00
Departamento			
\$424,099.92	\$488,781.07	\$64,688.15	0.01
\$424,099.92	\$488,781.07	\$64,688.15	0.01
\$82,238,448.45	\$88,822,265.92	\$6,583,817.47	

Dirección	
Departamento	
C. COMISIONADO DE HACIENDA	

C. SINDICO DE VIGILANCIA

C. CONTRALOR MUNICIPAL

Tesorería Municipal de Torreón

Estado de Egresos Presupuestal Periódico por Departamento

CUENTA PÚBLICA CORRESPONDIENTE AL PRIMER TRIMESTRE

Ejercicio: 2013

Periodo (PRIMER TRIMESTRE)			
Ejercicio	Modificado	Variación	- %
\$37,840,024.95	\$111,822,100.00	\$73,982,075.05	0.03
\$37,840,024.95	\$111,822,100.00	\$73,982,075.05	0.03
\$37,840,024.95	\$111,822,100.00	\$73,982,075.05	

Concepto	
9000 DEUDA PÚBLICA.	
Total por departamento	
Total por dirección	

Ejercicio: 2013			
Ejercicio	Modificado	Variación	%
\$2,910,771.15	\$8,601,700.00	\$5,690,928.85	0.03
\$2,910,771.15	\$8,601,700.00	\$5,690,928.85	0.03
\$2,910,771.15	\$8,601,700.00	\$5,690,928.85	

Dirección			
Departamento			
\$48,893,820.17	\$45,608,484.79	-\$3,285,335.38	0.01
\$263,193.71	\$865,296.37	\$602,102.66	0.03
\$0.00	\$7,941,518.68	\$7,941,518.68	0.00
\$7,897,500.00	\$14,365,000.00	\$6,467,500.00	0.02
\$0.00	\$130,013.00	\$130,013.00	0.00
\$57,054,513.88	\$68,910,312.84	\$11,855,798.96	0.01
\$57,054,513.88	\$68,910,312.84	\$11,855,798.96	

Dirección	
Departamento	
25 REGIDORES	
2501 SALA DE REGIDORES	
1000 SERVICIOS PERSONALES	
2000 MATERIALES Y SUMINISTROS	
3000 SERVICIOS GENERALES	
4000 TRANSFERENCIAS	
5000 BIENES MUEBLES E INMUEBLES	
Total por departamento	
Total por dirección	

Dirección			
Departamento			
\$3,761,063.09	\$3,508,344.98	-\$252,718.11	0.01
\$20,245.67	\$66,561.26	\$46,315.59	0.03
\$0.00	\$610,886.05	\$610,886.05	0.00
\$607,500.00	\$1,105,000.00	\$497,500.00	0.02
\$0.00	\$10,001.00	\$10,001.00	0.00
\$4,388,808.76	\$5,300,793.30	\$911,984.54	0.00
\$4,388,808.76	\$5,300,793.30	\$911,984.54	

Dirección			
Departamento			
\$19,615,574.42	\$15,883,304.70	-\$3,682,269.72	0.01
\$73,781,177.34	\$89,542,743.99	\$15,761,566.65	0.01
\$3,380,628.29	\$35,262,767.45	\$31,883,139.16	0.10
\$96,777,800.05	\$140,739,816.14	\$43,962,016.09	0.01

Dirección	
Departamento	
26 SERVICIOS ADMINISTRATIVOS	
2601 SERVICIOS ADMINISTRATIVOS	
1000 SERVICIOS PERSONALES	
2000 MATERIALES Y SUMINISTROS	
3000 SERVICIOS GENERALES	
Total por departamento	
2602 SUBDIR. DE RECURSOS HUMANOS	

Dirección			
Departamento			
\$1,508,890.34	\$1,225,638.82	-\$283,251.52	0.01
\$5,675,475.18	\$6,887,903.38	\$1,212,428.20	0.01
\$260,048.33	\$2,712,597.50	\$2,452,549.17	0.10
\$7,444,413.85	\$10,826,139.70	\$3,381,725.85	0.10

C. PRESIDENTE MUNICIPAL

C. TESORERO MUNICIPAL

C. COMISIONADO DE HACIENDA

C. SINDICO DE VIGILANCIA

C. CONTRALOR MUNICIPAL

Tesorería Municipal de Torreón

Estado de Egresos Presupuestal Periódico por Departamento

CUENTA PÚBLICA CORRESPONDIENTE AL PRIMER TRIMESTRE

Ejercicio: 2013

Ejercicio	Periodo (PRIMER TRIMESTRE)	Modificado	Variación	%
\$121,218,755.84	\$129,371,013.26	\$8,152,257.42		0.01
\$2,094,961.96	\$10,598,398.46	\$8,503,436.50		0.05
\$0.00	\$22.66	\$22.66		0.00
\$123,313,717.80	\$139,969,434.38	\$16,655,716.58		0.01
Departamento				
\$3,217,671.99	\$788,790.63	-\$2,428,881.36		0.00
\$3,217,671.99	\$788,790.63	-\$2,428,881.36		0.00
Departamento				
\$11,506,459.12	\$6,901,464.94	-\$4,604,994.18		0.01
\$9,948.51	\$2,755,073.87	\$2,745,125.36		2.77
\$11,516,407.63	\$9,656,538.82	-\$1,859,868.81		0.01
Departamento				
\$23,738,948.61	\$18,351,772.53	-\$5,387,176.08		0.01
\$1,243,487.57	\$2,026,001.45	\$782,513.88		0.02
\$55,690,141.13	\$34,867,496.99	-\$20,822,644.14		0.01
\$80,672,577.31	\$55,245,270.98	-\$25,427,306.33		0.01
Departamento				
\$287,755.00	\$2,183,861.17	\$1,895,306.17		0.08
\$0.00	\$2,951.51	\$2,951.51		0.00
\$0.00	-\$492,127.25	-\$492,127.25		0.00
\$1,327,703.22	\$3,198,060.00	\$1,870,356.48		0.02
\$1,615,458.52	\$5,876,139.93	\$4,260,681.41		0.04

G. PRESIDENTE MUNICIPAL

C. SINDICO DE VIGILANCIA

Concepto
1000 SERVICIOS PERSONALES
2000 MATERIALES Y SUMINISTROS
3000 SERVICIOS GENERALES
Total por departamento
2603 PERSONAL A DISPOSICION
1000 SERVICIOS PERSONALES
Total por departamento
2606 ADQUISICIONES
1000 SERVICIOS PERSONALES
2000 MATERIALES Y SUMINISTROS
Total por departamento
2607 SERVICIOS GENERALES
1000 SERVICIOS PERSONALES
2000 MATERIALES Y SUMINISTROS
3000 SERVICIOS GENERALES
Total por departamento
2609 S.U.T.M.S.T.
1000 SERVICIOS PERSONALES
2000 MATERIALES Y SUMINISTROS
3000 SERVICIOS GENERALES
4000 TRANSFERENCIAS
Total por departamento

G. TESORERO MUNICIPAL

C. CONTRALOR MUNICIPAL

Ejercicio	Acumulado (PRIMER TRIMESTRE)	Modificado	Variación	%
\$9,324,519.68	\$9,951,616.40	\$627,096.72		0.01
\$161,150.92	\$815,261.42	\$654,110.50		0.05
\$0.00	\$1.74	\$1.74		0.00
\$9,485,670.60	\$10,766,879.57	\$1,281,208.97		0.00
Departamento				
\$247,513.23	\$60,676.20	-\$186,837.03		0.00
\$247,513.23	\$60,676.20	-\$186,837.03		0.00
Departamento				
\$885,112.24	\$530,881.92	-\$354,230.32		0.01
\$765.27	\$211,928.76	\$211,163.49		2.77
\$885,877.51	\$742,810.68	-\$143,066.83		2.77
Departamento				
\$1,826,072.97	\$1,411,674.81	-\$414,398.16		0.01
\$95,652.89	\$155,846.27	\$60,193.38		0.02
\$4,283,857.01	\$2,682,115.15	-\$1,601,741.86		0.01
\$6,205,582.87	\$4,249,636.23	-\$1,955,946.64		0.01
Departamento				
\$22,135.00	\$167,927.78	\$145,792.78		0.08
\$0.00	\$227.04	\$227.04		0.00
\$0.00	\$37,855.94	\$37,855.94		0.00
\$102,131.04	\$246,000.00	\$143,868.96		0.02
\$124,266.04	\$452,010.76	\$327,744.72		0.02

C. COMISIONADO DE HACIENDA

Tesorería Municipal de Torreón

Estado de Egresos Presupuestal Periódico por Departamento

CUENTA PÚBLICA CORRESPONDIENTE AL PRIMER TRIMESTRE

Ejercicio: 2013

Ejercicio	Período (PRIMER TRIMESTRE)	Modificado	Variación	%
\$317,113,213.30	\$352,275,990.88	\$35,162,777.58		

Concepto
Total por dirección

Ejercicio	Acumulado (PRIMER TRIMESTRE)	Modificado	Variación	%
\$24,393,324.10	\$27,098,153.14	\$2,704,829.04		

Dirección			
Departamento			
\$127,712,159.38	\$176,455,351.19	\$48,743,191.81	0.01
\$127,712,159.38	\$176,455,351.19	\$48,743,191.81	0.01
\$127,712,159.38	\$176,455,351.19	\$48,743,191.81	

29 DIF			
2901 D. I. F. TORREÓN			
4000 TRANSFERENCIAS			
Total por departamento			
Total por dirección			
\$9,824,012.26	\$13,573,488.55	\$3,749,476.29	0.01
\$9,824,012.26	\$13,573,488.55	\$3,749,476.29	0.01
\$9,824,012.26	\$13,573,488.55	\$3,749,476.29	

Dirección			
Departamento			
\$9,824,012.26	\$13,573,488.55	\$3,749,476.29	0.01
\$9,824,012.26	\$13,573,488.55	\$3,749,476.29	0.01
\$9,824,012.26	\$13,573,488.55	\$3,749,476.29	

Dirección			
Departamento			
\$7,799,382.63	\$8,124,520.56	\$325,137.93	0.01
\$70,055.31	\$296,064.06	\$226,008.75	0.04
\$0.00	\$33,900.81	\$33,900.81	0.00
\$0.00	\$13.00	\$13.00	0.00
\$7,869,437.94	\$8,454,498.43	\$585,060.49	0.01
\$7,869,437.94	\$8,454,498.43	\$585,060.49	

31 DIRECCION GRAL. DE PLANEACI			
3101 DIRECCION GRL DE PLAN			
1000 SERVICIOS PERSONALES			
2000 MATERIALES Y SUMINISTROS			
3000 SERVICIOS GENERALES			
5000 BIENES MUEBLES E INMUEBLES			
Total por departamento			
Total por dirección			
\$599,952.51	\$624,963.12	\$25,010.61	0.01
\$5,388.87	\$22,774.16	\$17,385.29	0.04
\$0.00	\$2,607.75	\$2,607.75	0.00
\$0.00	\$1.00	\$1.00	0.00
\$605,341.38	\$650,346.03	\$45,004.65	0.00
\$605,341.38	\$650,346.03	\$45,004.65	

Dirección			
Departamento			
\$599,952.51	\$624,963.12	\$25,010.61	0.01
\$5,388.87	\$22,774.16	\$17,385.29	0.04
\$0.00	\$2,607.75	\$2,607.75	0.00
\$0.00	\$1.00	\$1.00	0.00
\$605,341.38	\$650,346.03	\$45,004.65	0.00
\$605,341.38	\$650,346.03	\$45,004.65	

Dirección			
Departamento			
\$7,799,382.63	\$8,124,520.56	\$325,137.93	0.01
\$70,055.31	\$296,064.06	\$226,008.75	0.04
\$0.00	\$33,900.81	\$33,900.81	0.00
\$0.00	\$13.00	\$13.00	0.00
\$7,869,437.94	\$8,454,498.43	\$585,060.49	0.01
\$7,869,437.94	\$8,454,498.43	\$585,060.49	

32 DIRECCION MUNICIPAL DE CULTI			
3201 DIRECCION MUNICIPAL I			
\$0.00	\$0.00	\$0.00	0.00
\$0.00	\$0.00	\$0.00	0.00
\$0.00	\$0.00	\$0.00	

Dirección			
Departamento			
\$0.00	\$0.00	\$0.00	0.00
\$0.00	\$0.00	\$0.00	0.00
\$0.00	\$0.00	\$0.00	

C. PRESIDENTE MUNICIPAL

C. TESORERO MUNICIPAL

C. COMISIONADO DE HACIENDA

C. SINDICO DE VIGILANCIA

C. CONTRAJOR MUNICIPAL

Tesorería Municipal de Torreón

Estado de Egresos Presupuestal Periódico por Departamento

CUENTA PÚBLICA CORRESPONDIENTE AL PRIMER TRIMESTRE

Ejercicio: 2013

Periodo (PRIMER TRIMESTRE)			
Ejercicio	Modificado	Variación	%
\$18,300,240.66	\$14,573,603.19	-\$3,726,637.47	0.01
\$744,603.60	\$1,224,963.54	\$480,359.94	0.02
\$3,472,889.03	\$4,575,651.55	\$1,102,762.52	0.01
\$290,388.80	\$40,248,000.00	\$39,957,611.20	1.39
\$22,808,122.09	\$60,622,218.28	\$37,814,096.19	0.03
Departamento			
\$3,409,049.67	\$3,180,070.38	-\$228,979.29	0.01
\$3,409,049.67	\$3,180,070.38	-\$228,979.29	0.01
Departamento			
\$3,309,595.38	\$2,823,081.46	-\$486,513.92	0.01
\$3,309,595.38	\$2,823,081.46	-\$486,513.92	0.01
Departamento			
\$2,748,520.32	\$2,407,024.79	-\$341,495.53	0.01
\$2,748,520.32	\$2,407,024.79	-\$341,495.53	0.01
Departamento			
\$187,208.19	\$213,395.57	\$26,187.38	0.01
\$187,208.19	\$213,395.57	\$26,187.38	0.01
Departamento			
\$3,150,143.36	\$4,172,982.17	\$1,022,838.81	0.01
\$3,150,143.36	\$4,172,982.17	\$1,022,838.81	0.01
Departamento			
\$4,386,247.97	\$7,018,737.08	\$2,632,489.11	0.01

C. PRESIDENTE MUNICIPAL

C. SINDICO DE VIGILANCIA

Concepto	
1000 SERVICIOS PERSONALES	
2000 MATERIALES Y SUMINISTROS	
3000 SERVICIOS GENERALES	
4000 TRANSFERENCIAS	
Total por departamento	
3202 C. CULTURAL JOSE R. MI.	
1000 SERVICIOS PERSONALES	
Total por departamento	
3203 C. CULTURAL PABLO C. IV	
1000 SERVICIOS PERSONALES	
Total por departamento	
3204 MUSEO HISTORICO DE L.	
1000 SERVICIOS PERSONALES	
Total por departamento	
3205 MUSEO DE LA REVOLUCI	
1000 SERVICIOS PERSONALES	
Total por departamento	
3207 MUSEO DEL FERROCARR	
1000 SERVICIOS PERSONALES	
Total por departamento	
3208 COORD. REGIONAL DE DI	
1000 SERVICIOS PERSONALES	

C. TESORERO MUNICIPAL

C. CONTRALOR MUNICIPAL

Acumulado (PRIMER TRIMESTRE)			
Ejercicio	Modificado	Variación	%
\$1,407,710.82	\$1,121,046.40	-\$286,664.42	0.01
\$57,277.20	\$94,227.96	\$36,950.76	0.02
\$267,145.31	\$351,973.20	\$84,827.89	0.01
\$22,337.60	\$3,096,000.00	\$3,073,662.40	1.39
\$1,754,470.93	\$4,663,247.56	\$2,908,776.63	1.39
Departamento			
\$262,234.59	\$244,620.80	-\$17,613.79	0.01
\$262,234.59	\$244,620.80	-\$17,613.79	0.01
Departamento			
\$254,584.26	\$217,160.11	-\$37,424.15	0.01
\$254,584.26	\$217,160.11	-\$37,424.15	0.01
Departamento			
\$211,424.64	\$185,155.75	-\$26,268.89	0.01
\$211,424.64	\$185,155.75	-\$26,268.89	0.01
Departamento			
\$14,400.63	\$16,415.04	\$2,014.41	0.01
\$14,400.63	\$16,415.04	\$2,014.41	0.01
Departamento			
\$242,318.72	\$320,998.63	\$78,679.91	0.01
\$242,318.72	\$320,998.63	\$78,679.91	0.01
Departamento			
\$337,403.69	\$309,133.62	-\$28,270.07	0.01

C. COMISIONADO DE HACIENDA

Tesorería Municipal de Torreón

Estado de Egresos Presupuestal Periódico por Departamento
 CUENTA PUBLICA CORRESPONDIENTE AL PRIMER TRIMESTRE

Ejercicio: 2013

Periodo (PRIMER TRIMESTRE)			
Ejercicio	Modificado	Variación	%
\$4,386,247.97	\$4,018,737.08	-\$367,510.89	0.01
Departamento			
\$2,368,611.96	\$1,334,014.50	-\$1,034,597.46	0.01
\$2,368,611.96	\$1,334,014.50	-\$1,034,597.46	0.01
Departamento			
\$2,094,811.03	\$1,846,989.01	-\$247,822.02	0.01
\$2,094,811.03	\$1,846,989.01	-\$247,822.02	0.01
Departamento			
\$6,122,434.63	\$5,184,789.69	-\$937,644.94	0.01
\$6,122,434.63	\$5,184,789.69	-\$937,644.94	0.01
Departamento			
\$753,263.94	\$521,921.75	-\$231,342.19	0.01
\$753,263.94	\$521,921.75	-\$231,342.19	0.01
Departamento			
\$123,933.16	\$119,650.32	-\$4,282.84	0.01
\$123,933.16	\$119,650.32	-\$4,282.84	0.01
Departamento			
\$3,667,271.27	\$1,259,809.51	-\$2,407,461.74	0.00
\$3,667,271.27	\$1,259,809.51	-\$2,407,461.74	0.00
Departamento			
\$715,462.28	\$576,009.83	-\$139,452.45	0.01

C. PRESIDENTE MUNICIPAL

C. SINDICO DE VIGILANCIA

Concepto	
Total por departamento	
3209 BIBLIOTECA PABLO C. MI	
1000 SERVICIOS PERSONALES	
Total por departamento	
3210 BIBLIOTECA JOSE R. MIJ	
1000 SERVICIOS PERSONALES	
Total por departamento	
3211 BIBLIOTECA MUNICIPAL	
1000 SERVICIOS PERSONALES	
Total por departamento	
3212 BIBLIOTECA MANUEL AC	
1000 SERVICIOS PERSONALES	
Total por departamento	
3213 BIBLIOTECA ARTURO OR	
1000 SERVICIOS PERSONALES	
Total por departamento	
3215 BIBLIOTECA ENRIQUET	
1000 SERVICIOS PERSONALES	
Total por departamento	
3216 BIBLIOTECA BEATRIZ GC	
1000 SERVICIOS PERSONALES	

C. TESORERO MUNICIPAL

Acumulado (PRIMER TRIMESTRE)			
Ejercicio	Modificado	Variación	%
\$337,403.69	\$309,133.62	-\$28,270.07	0.01
Departamento			
\$182,200.92	\$102,616.50	-\$79,584.42	0.01
\$182,200.92	\$102,616.50	-\$79,584.42	0.01
Departamento			
\$161,139.31	\$142,076.08	-\$19,063.23	0.01
\$161,139.31	\$142,076.08	-\$19,063.23	0.01
Departamento			
\$470,956.51	\$398,829.98	-\$72,126.53	0.01
\$470,956.51	\$398,829.98	-\$72,126.53	0.01
Departamento			
\$57,943.38	\$40,147.83	-\$17,795.55	0.01
\$57,943.38	\$40,147.83	-\$17,795.55	0.01
Departamento			
\$9,533.32	\$9,203.87	-\$329.45	0.01
\$9,533.32	\$9,203.87	-\$329.45	0.01
Departamento			
\$282,097.79	\$96,908.43	-\$185,189.36	0.00
\$282,097.79	\$96,908.43	-\$185,189.36	0.00
Departamento			
\$55,035.56	\$44,308.45	-\$10,727.11	0.01

C. COMISIONADO DE HACIENDA

C. CONTRALOR MUNICIPAL

Municipalidad de Torreón

Estado de Egresos Presupuestal Periódico por Departamento CUENTA PUBLICA CORRESPONDIENTE AL PRIMER TRIMESTRE

Ejercicio: 2013

Ejercicio	Periodo (PRIMER TRIMESTRE)	Modificado	Variación	%
\$715,462.28	\$576,009.83		-\$139,452.45	0.01
	Departamento			
\$0.00	\$367,719.39		\$367,719.39	0.00
\$0.00	\$367,719.39		\$367,719.39	0.00
	Departamento			
\$388,035.83	\$354,504.31		-\$33,531.52	0.01
\$388,035.83	\$354,504.31		-\$33,531.52	0.01
	Departamento			
\$2,146,244.10	\$1,748,364.77		-\$397,879.33	0.01
\$2,146,244.10	\$1,748,364.77		-\$397,879.33	0.01
	Departamento			
\$711,595.56	\$324,849.38		-\$386,746.18	0.00
\$711,595.56	\$324,849.38		-\$386,746.18	0.00
	Departamento			
\$1,433,901.04	\$1,522,575.32		\$88,674.28	0.01
\$1,433,901.04	\$1,522,575.32		\$88,674.28	0.01
	Departamento			
\$2,295,191.99	\$1,332,666.02		-\$962,525.97	0.01
\$2,295,191.99	\$1,332,666.02		-\$962,525.97	0.01
	Departamento			
\$761,996.03	\$685,750.45		-\$76,245.58	0.01

C. PRESIDENTE MUNICIPAL

C. SINDICO DE VIGILANCIA

Concepto
Total por departamento
3217 BIBLIOTECA SALVADOR I
1000 SERVICIOS PERSONALES
Total por departamento
3218 BIBLIOTECA JESUS FLOR
1000 SERVICIOS PERSONALES
Total por departamento
3219 BIBLIOTECA CENTENARI
1000 SERVICIOS PERSONALES
Total por departamento
3220 BIBLIOTECA MANUEL JO
1000 SERVICIOS PERSONALES
Total por departamento
3221 BIBLIOTECA SOLIDARID
1000 SERVICIOS PERSONALES
Total por departamento
3222 BIBLIOTECA EUGENIO A
1000 SERVICIOS PERSONALES
Total por departamento
3223 BIBLIOTECA FERNANDO
1000 SERVICIOS PERSONALES

C. TESORERO MUNICIPAL

C. CONTRALOR MUNICIPAL

Ejercicio	Acumulado (PRIMER TRIMESTRE)	Modificado	Variación	%
\$55,035.56	\$44,308.45		-\$10,727.11	0.01
	Departamento			
\$0.00	\$28,286.11		\$28,286.11	0.00
\$0.00	\$28,286.11		\$28,286.11	0.00
	Departamento			
\$29,848.91	\$27,269.56		-\$2,579.35	0.01
\$29,848.91	\$27,269.56		-\$2,579.35	0.01
	Departamento			
\$165,095.70	\$134,489.60		-\$30,606.10	0.01
\$165,095.70	\$134,489.60		-\$30,606.10	0.01
	Departamento			
\$54,738.12	\$24,988.41		-\$29,749.71	0.00
\$54,738.12	\$24,988.41		-\$29,749.71	0.00
	Departamento			
\$110,300.08	\$117,121.18		\$6,821.10	0.01
\$110,300.08	\$117,121.18		\$6,821.10	0.01
	Departamento			
\$176,553.23	\$102,512.77		-\$74,040.46	0.01
\$176,553.23	\$102,512.77		-\$74,040.46	0.01
	Departamento			
\$58,615.31	\$52,750.50		-\$5,864.81	0.01

C. COMISIONADO DE HACIENDA

Tesorería Municipal de Torreón

Estado de Egresos Presupuestal Periódico por Departamento

CUENTA PÚBLICA CORRESPONDIENTE AL PRIMER TRIMESTRE

Ejercicio: 2013

Periodo (PRIMER TRIMESTRE)	Modificado	Variación	%	
Ejercido	\$761,999.03	\$685,756.45	-\$76,242.58	0.01
Departamento				
\$1,732,202.03	\$1,466,409.60	-\$265,792.43	0.01	
\$1,732,202.03	\$1,466,409.60	-\$265,792.43	0.01	
Departamento				
\$4,009,035.16	\$3,713,768.14	-\$295,267.02	0.01	
\$4,009,035.16	\$3,713,768.14	-\$295,267.02	0.01	
\$69,322,879.99	\$99,797,307.74	\$30,474,427.75		

Concepto
Total por departamento
3227 MUSEO DE LA MONEDA
1000 SERVICIOS PERSONALES
Total por departamento
3228 MUSEO DEL ALGODON
1000 SERVICIOS PERSONALES
Total por departamento
Total por direccion

Ejercido	Modificado	Variación	%
\$58,615.31	\$52,750.50	-\$5,864.81	0.01
Departamento			
\$133,246.31	\$112,800.74	-\$20,445.57	0.01
\$133,246.31	\$112,800.74	-\$20,445.57	0.01
Departamento			
\$308,387.32	\$285,674.47	-\$22,712.85	0.01
\$308,387.32	\$285,674.47	-\$22,712.85	0.01
\$5,332,529.23	\$7,676,715.98	\$2,344,186.75	

Direccion	Modificado	Variación	%
Departamento			
\$13,705,070.34	\$13,010,868.46	-\$694,201.88	0.01
\$27,842.36	\$290,966.04	\$263,123.68	0.10
\$135,835,903.71	\$188,597,533.85	\$52,761,630.14	0.01
\$149,568,816.41	\$201,899,368.34	\$52,330,551.93	0.01
Departamento			
\$5,291,850.85	\$3,069,667.15	-\$2,222,183.70	0.01
\$69,340.70	\$386,616.97	\$217,276.27	0.04
\$0.00	\$172,878.66	\$172,878.66	0.00
\$5,361,191.55	\$3,529,161.79	-\$1,832,029.76	0.01

Concepto
37 DIRECCION GENERAL COMUNICA
3701 DIRECCION COMUNICAC:
1000 SERVICIOS PERSONALES
2000 MATERIALES Y SUMINISTROS
3000 SERVICIOS GENERALES
Total por departamento
3702 RADIO TORREON
1000 SERVICIOS PERSONALES
2000 MATERIALES Y SUMINISTROS
3000 SERVICIOS GENERALES
Total por departamento

Direccion	Modificado	Variación	%
Departamento			
\$1,054,236.18	\$1,000,836.04	-\$53,400.14	0.01
\$2,141.72	\$22,382.00	\$20,240.28	0.10
\$10,448,915.67	\$14,507,502.60	\$4,058,586.93	0.01
\$11,505,293.57	\$15,530,720.64	\$4,025,427.07	0.01
Departamento			
\$407,065.45	\$236,128.24	-\$170,937.21	0.01
\$5,333.90	\$22,047.46	\$16,713.56	0.04
\$0.00	\$13,297.97	\$13,297.97	0.00
\$412,399.35	\$271,473.68	-\$140,925.67	0.00

C. PRESIDENTE MUNICIPAL

C. TESORERO MUNICIPAL

C. COMISIONADO DE HACIENDA

C. SINDICO DE VIGILANCIA

C. CONTRALOR MUNICIPAL

Tesorería Municipal de Torreón

Estado de Egresos Presupuestal Periódico por Departamento

CUENTA PUBLICA CORRESPONDIENTE AL PRIMER TRIMESTRE

Ejercicio - 2013

Periodo (PRIMER TRIMESTRE)		
Ejercicio	Modificado	Variación %
\$154,930,007.96	\$205,428,526.13	\$50,498,518.17

Concepto	
Total por direccion	

Acumulado (PRIMER TRIMESTRE)		
Ejercicio	Modificado	Variación %
\$11,917,692.92	\$15,802,194.32	\$3,884,501.40

Direccion		
Departamento		
\$20,302,427.60	\$13,960,399.74	-\$6,342,027.86
\$234,256.49	\$498,792.46	\$264,535.97
\$198,464.89	\$6,268,187.75	\$6,069,722.86
\$0.00	\$13.00	\$13.00
\$20,735,148.98	\$20,727,392.94	-\$7,756.04
\$20,735,148.98	\$20,727,392.94	-\$7,756.04

38 DIRECCION GENERAL DE INFORA	
3801 DIRECCION DE INFORMA	
1000 SERVICIOS PERSONALES	
2000 MATERIALES Y SUMINISTROS	
3000 SERVICIOS GENERALES	
5000 BIENES MUEBLES E INMUEBLES	
Total por departamento	
Total por direccion	

Direccion		
Departamento		
\$1,561,725.20	\$1,073,876.90	-\$487,848.30
\$18,019.73	\$38,368.65	\$20,348.92
\$15,266.53	\$482,168.29	\$466,901.76
\$0.00	\$1.00	\$1.00
\$1,595,011.46	\$1,594,414.84	-\$596.62
\$1,595,011.46	\$1,594,414.84	-\$596.62

Direccion		
Departamento		
\$26,983,533.98	\$27,434,285.20	\$450,751.22
\$153,133.11	\$368,723.49	\$215,590.38
\$175,145.36	\$182,024.66	\$6,879.30
\$0.00	\$0.00	\$0.00
\$27,311,812.45	\$27,985,033.36	\$673,220.91
\$5,818,657.57	\$57,393,696.97	\$51,565,004.40
\$5,818,658.7	\$57,383,653.97	\$51,565,004.40

39 DIRECCION GENERAL DE FOMEN	
3901 DIRECCION GENERAL FO	
1000 SERVICIOS PERSONALES	
2000 MATERIALES Y SUMINISTROS	
3000 SERVICIOS GENERALES	
4000 TRANSFERENCIAS	
Total por departamento	
3904 FOMENTO ECONOMICO)	
3000 SERVICIOS GENERALES	
Total por departamento	

Direccion		
Departamento		
\$2,075,656.46	\$2,110,329.63	\$34,673.17
\$11,779.47	\$28,363.35	\$16,583.88
\$13,472.72	\$14,001.90	\$529.18
\$0.00	\$0.00	\$0.00
\$2,100,908.65	\$2,152,694.87	\$51,786.22
\$447,588.89	\$4,414,127.69	\$3,966,538.80
\$447,588.89	\$4,414,127.69	\$3,966,538.80

C. PRESIDENTE MUNICIPAL

C. TESORERO MUNICIPAL

C. COMISIONADO DE HACIENDA

C. SINDICO DE VIGILANCIA

C. CONTRALOR MUNICIPAL

Tesorería Municipal de Torreón

Estado de Egresos Presupuestal Periódico por Departamento

CUENTA PUBLICA CORRESPONDIENTE AL PRIMER TRIMESTRE


Ejercicio 2013

Periodo (PRIMER TRIMESTRE)		Acumulado (PRIMER TRIMESTRE)		%
Ejercicio	Modificado	Variación	Variación	
	Departamento			
\$71,744.14	\$1,979,997.48	\$1,908,253.34	\$146,788.72	0.28
\$71,744.14	\$1,979,997.48	\$1,908,253.34	\$146,788.72	0.28
\$33,202,212.16	\$87,348,690.81	\$54,146,478.65	\$4,165,113.74	


Concepto		Dirección		%
3906 VENTANILLA UNIVERSA		Dirección		
2000 MATERIALES Y SUMINISTROS		Departamento		
Total por departamento		\$2,583,118.48	-\$910,549.35	0.01
Total por dirección		\$1,618.20	\$14,946.04	0.10
		\$471.06	\$128,839.09	2.75
		\$1,320,350.07	\$677,119.93	0.02
		\$3,905,557.81	-\$89,644.30	0.02
		\$3,905,557.81	-\$89,644.30	

Concepto		Dirección		%
41 ATENCION CIUDADANA		Dirección		
4101 ATENCION CIUDADANA		Departamento		
1000 SERVICIOS PERSONALES		\$1,672,569.13	-\$910,549.35	0.01
2000 MATERIALES Y SUMINISTROS		\$16,564.24	\$14,946.04	0.10
3000 SERVICIOS GENERALES		\$129,310.15	\$128,839.09	2.75
4000 TRANSFERENCIAS		\$1,997,470.00	\$677,119.93	0.02
Total por departamento		\$3,815,913.51	-\$89,644.30	0.02
Total por dirección		\$3,815,913.51	-\$89,644.30	

C. PRESIDENTE MUNICIPAL




C. TESORERÍA MUNICIPAL



C. SINDICO DE VIGILANCIA

C. CONTRALOR MUNICIPAL

C. COMISIONADO DE HACIENDA




Tesorería Municipal de Torreón


Estado de Egresos Presupuestal Periódico por Departamento
CUENTA PÚBLICA CORRESPONDIENTE AL PRIMER TRIMESTRE


Ejercicio: 2013

Periodo (PRIMER TRIMESTRE)			Acumulado (PRIMER TRIMESTRE)		
Ejercicio	Modificado	Variación	Ejercicio	Modificado	Variación
		%			%

Gran total por capítulo					
Ejercicio	Modificado	Variación	Ejercicio	Modificado	Variación
		%			%
Concepto					
1000 SERVICIOS PERSONALES	137,835,581.44	4,081,691.16	\$133,753,890.28	\$137,835,581.44	\$4,081,691.16
2000 MATERIALES Y SUMINISTROS	39,296,753.02	31,430,096.23	7,866,656.79	\$39,296,753.02	\$31,430,096.23
3000 SERVICIOS GENERALES	175,004,578.24	108,464,375.08	66,540,203.16	\$175,004,578.24	\$108,464,375.08
4000 TRANSFERENCIAS	145,357,502.14	67,586,189.52	77,771,312.62	\$145,357,502.14	\$67,586,189.52
5000 BIENES MUEBLES E INMUEBLES	7,467,087.84	4,530,328.84	2,936,759.00	\$7,467,087.84	\$4,530,328.84
6000 INVERSION PUBLICA	100,815,270.88	64,787,251.50	36,028,019.38	\$100,815,270.88	\$64,787,251.50
9000 DEUDA PUBLICA.	8,625,000.00	-638,289.42	9,263,289.42	\$8,625,000.00	-\$638,289.42
	\$614,401,773.56	\$280,241,642.91	\$334,160,130.65	\$614,401,773.56	\$280,241,642.91


C. PRESIDENTE MUNICIPAL


C. TESORERO MUNICIPAL


C. COMISIONADO DE HACIENDA

C. SINDICO DE VIGILANCIA

C. CONTRALOR MUNICIPAL

Tesorería Municipal de Torreón

Indicadores en función de presupuesto

En el período Todas las direcciones, todas las dependencias. ENERO a MARZO 2013

Programa	Modificado	Ejercido	% Avance
04 ECONOMICO (17 Programa(s))	\$3,676,356.69	\$827,588.89	22.51%
04 PROMOCIÓN TURÍSTICA (7 Proyecto(s))	3,676,356.69	827,588.89	22.51%
001 PASEO COLON 2013 (Dep. 3904)	2,956,356.69	146,308.89	5.02%
002 SERVICIO DE TREN INFANTIL PASEO COLON 2013 (Dep. 3904)	0.00	0.00	0.00%
003 SERVICIO DE CANCHA DE FUTBOL RAPIDO PASEO COLON 2013 (Dep. 3904)	0.00	0.00	0.00%
027 VIDEO EQUIPOS LAGUNA PROYECTO "PROMOCION A CAÑON DE JIMULCO 2013" (Dep. 3701)	380,000.00	380,000.00	100.00%
005 ANIVERSARIO PASEO COLON 2013 (Dep. 3904)	290,000.00	290,000.00	100.00%
006 "INFORMACION AL VISITANTE, SEMANA SANTA 2013" (Dep. 3904)	50,000.00	9,280.00	18.56%
012 PROYECTO SIN MUSEO AROGENA (Dep. 1401)	0.00	0.00	0.00%
05 SOCIAL (12 Programa(s))	\$263,091,645.96	\$131,716,947.66	46.53%
11 DESARROLLO URBANO ORDENADO (6 Proyecto(s))	32,760,223.51	24,232,538.65	73.97%
008 FF-017-12 PERFORACION DE POZO PROFUNDO DE ABSORCION "LAS FUENTES" (Dep. 0904)	2,519,850.46	2,519,850.45	100.00%
009 FF-032-11 CONSTRUCCION DE BOSQUE URBANO SEGUNDA ETAPA TORREON. (Dep. 0904)	7,148,850.36	7,148,818.77	100.00%
016 FF-004-12 CONSTRUCCION DE LA EXPLANADA DE LA GRAN PLAZA TORREON. (Dep. 0904)	10,365,889.41	10,365,889.40	100.00%
017 FF-001-13 SUMINISTRO Y COLOCACION DE PASTO, PALMAS Y ARBOLES EN EL BOSQUE URBANO TORREON. (Dep. 0904)	12,182,361.78	3,654,708.53	30.00%
023 ML-041-12 ADECUACION, ACTUALIZACION Y ELABORACION DE EXPEDIENTES TECNICOS PARA EL PROGRAMA DE OBRAS COPLADEN 2013 PARA REALIZAR DIVERSAS OBRAS TORREON (Dep. 0901)	543,271.50	543,271.50	100.00%
021 FF-003-13 CONSTRUCCION DE EMISOR A PRESION DE 10" DE DIAMETRO PROVENIENTES DEL CARCAMO PLUVIAL SARABIA, DESDE PARQUE LAS ETNIAS HASTA CANAL DE RIEGO DE C.N.A (Dep. 0904)	0.00	0.00	0.00%
13 ECOLOGIA (1 Proyecto(s))	0.00	0.00	0.00%
002 PROGRAMA "RESGUARDO DE FAUNA EN EL PARQUE URBANO DE TORREON DE ENERO A JULIO DEL 2013" (Dep. 0901)	178,243.28	52,299.40	29.34%
14 PREVENCIÓN Y CONTROL DE SINIESTROS. (1 Proyecto(s))	178,243.28	52,299.40	29.34%
002 PROY SIN CONTINGENCIA INVERNAL 2013 (Dep. 1301)	430,000.00	210,922.80	49.05%
16 EDUCACION. (5 Proyecto(s))	430,000.00	210,922.80	49.05%
002 CONVENIO FREPA ABIERTA 2010-2013 (Dep. 1304)	1,977,261.00	1,315,444.71	66.53%
002 MI ESCUELA SEBE MUY BIEN (Dep. 4101)	1.00	0.00	0.00%
003 CO-44-13 CONSTRUCCION DE CANCHAS DE USOS MULTIPLES EN TECHUMBRE EXISTENTE EN ESC. SEC. GENERAL NO.15 UBIC. AV. UNIVERSIDAD SIN COL JOYAS DE ORIENTE (Dep. 0903)	1,977,260.00	1,315,444.71	66.53%
004 CO-023-13 CONSTRUCCION DE AULA DE USOS MULTIPLES DE 8X12 EN ESC. SEC. TECNICA NO. 77 UBIC. EN BAHIA DE GUADALUPE Y ROVIROSA WADE COL. NUEVA CALIFORNIA (Dep. 0903)	0.00	0.00	0.00%
008 CO-072-13 CONSTRUCCION DE BARDAS PERIMETRALES Y BANQUETAS Y DEMOLICION DE LAS QUE ESTEN EN MAL ESTADO EN J.N SINFONIA UBIC. EN C. PELICANOS Y VILLA JACARANDAS COL. VILLA JACARANDAS (Dep. 0903)	0.00	0.00	0.00%
17 RECREACION Y CULTURA (7 Proyecto(s))	0.00	0.00	0.00%
003 ML-036-12 TRABAJOS DE ACONDICIONAMIENTO Y REHABILITACION EN EL MUSEO DEL ALGODON TORREON. (Dep. 0901)	3,728,059.01	419,107.50	11.24%
008 ML-037-12 COLOCACION DE MALLA CICLONICA EN EL MUSEO DEL FERROCARRIL UBIC. EN BLVD. REVOLUCION. (Dep. 0901)	102,050.80	82,345.29	80.69%
002 REHABILITACION DEL TEATRO ISAURO MARTINEZ (SEGUNDA ETAPA) (Dep. 3201)	61,030.21	61,030.21	100.00%
005 PISTA DE HIELO 2012 (Dep. 0102)	2,500,000.00	0.00	0.00%
002 CONTRATO 003-CS-TOR-04-12 CONTENCIÓN DEL "CIRCO NIÑOS FELICES" 2012 (Dep. 2607)	363,428.00	275,732.00	75.87%
006 CONTRATO 003-CS-TOR-12 CONTENCIÓN DEL "CIRCO NIÑOS FELICES 2012" (Dep. 0102)	0.00	0.00	0.00%
003 ORQUESTA SINFONICA JUVENIL (Dep. 3201)	108,750.00	0.00	0.00%
19 DEPORTE (2 Proyecto(s))	592,800.00	0.00	0.00%
	730,320.00	562,976.14	77.08%

Tesorería Municipal de Torreón

Indicadores en función de presupuesto

En el período Todas las direcciones, todas las dependencias. ENERO a MARZO 2013

Programa(s)	Modificado	Ejercido	% Avance
19 DEPORTE (2 Proyecto(s))	\$283,091,645.96	\$13,745,947.66	46.53%
002 OLIMPIADA INFANTIL Y JUVENIL 2013 (Dep. 1317)	730,320.00	562,976.14	77.09%
003 CARRERA DE LA CONSTITUCION 2013 5K (Dep. 1317)	86,520.00	87,580.00	98.94%
004 SEGURIDAD PÚBLICA. (11 Proyecto(s))	641,800.00	475,396.14	74.07%
002 ADMINISTRACION DIR. GRAL. D.S.P.M. Y P.C. (Dep. 0501)	39,324,913.08	33,746,187.47	85.81%
002 ADMINISTRACION SERV. ESPECIALES (Dep. 0502)	23,763,577.59	22,549,583.05	94.81%
002 ADMINISTRACION GUIAS VIALES Y DE TURISMO (Dep. 0504)	831,811.55	502,854.90	60.45%
002 ADMINISTRACION ACADEMIA DE POLICIA (Dep. 0505)	2,297,308.36	2,612,427.01	113.72%
002 ADMINISTRACION SUBESTACION DE BOMBEROS (Dep. 0506)	80,986.72	77,310.00	95.46%
002 ADMINISTRACION DIRECCION ADMINISTRATIVA DE SEGURIDAD PUBLICA MUNI (Dep. 0509)	1,739,834.56	2,119,898.65	121.84%
002 ADMINISTRACION DE FONDO SUBSEMUN (Dep. 0915)	242,306.97	229,213.52	94.60%
004 EVENTO "DIA DEL POLICIA" 29 ENERO 2013 (Dep. 0501)	1,480,699.60	3,728,329.16	251.80%
005 PROYECTO SIN PATRULLAS SEGURIDAD PUBLICA MANTENIMIENTO 2013 (Dep. 0501)	7,030,342.88	759,187.50	10.80%
003 CINTURON DE SEGURIDAD 2013 (Dep. 2901)	53,001.00	44,858.94	84.64%
23 ASISTENCIA SOCIAL. (13 Proyecto(s))	785,043.85	763,512.48	97.25%
002 APOYOS DIVERSOS (Dep. 0601)	1,000,000.00	359,012.26	35.90%
005 APOYOS DIVERSOS (Dep. 0904)	89,652,552.19	15,890,071.46	17.72%
002 APOYOS DIVERSOS (Dep. 0905)	34,541,178.71	0.00	0.00%
002 APOYOS DIVERSOS (Dep. 0911)	7,053,560.64	0.00	0.00%
002 APOYOS DIVERSOS (Dep. 2901)	309,129.96	0.00	0.00%
004 APOYO A ESTUDIANTES (Dep. 1401)	74,447.88	0.00	0.00%
007 ML-011-12 REMODELACION DE LOCAL PARA ALBERGAR AREA DE ATENCION AL PUBLICO Y CAPACITACION DE PERSONAL EN AV. NIÑOS HEROES ENTRE AV. OCAMPO Y AV. ESCOBEDO (HOSPITAL MUNICIPAL) TORREON. (Dep. 0901)	12,573,486.55	9,465,000.00	75.28%
003 PROGRAMA "ALIMENTICIO DESPENSAS 2013" (Dep. 1301)	20,000.00	17,620.00	88.10%
004 PROGRAMA "PINTA TU CASA 2013" (Dep. 1301)	412,287.97	0.00	0.00%
005 PROGRAMA "TINACOS 2013" (Dep. 1301)	13,797,652.00	0.00	0.00%
007 PROYECTO SIN PINTA TU CASA (2011) (Dep. 1301)	10,455,652.00	2,996,854.26	28.66%
008 PROYECTO SIN SUBSIDIO A LA TORTILLA (2012) (Dep. 1301)	9,965,000.00	2,998,902.40	29.93%
009 CONTINGENCIAS 2012 (Dep. 1301)	6,902.00	6,902.00	100.00%
25 PRESTACION Y ADMINISTRACION DE LOS SERVICIOS PUBLICOS (46 Proyecto(s))	23,652.48	16,402.40	69.35%
003 ADMINISTRACION FONDOS FORTALECIMIENTO (Dep. 0904)	400,000.00	398,390.40	99.60%
001 ADMINISTRACION DERECHO DE ALUMBRADO P (Dep. 1104)	76,037,689.33	50,006,469.82	65.77%
001 ADMINISTRACION DERECHO DE LIMPIEZA (Dep. 1107)	9,824,097.64	11,021,222.00	112.19%
002 SERVICIOS DE RENTA MENSUAL DE TANQUE PARA ALMACENAMIENTO DEL DIESEL DUBA (BARREDORAS DEL DPTO DE LIMPIEZA), FABRICA DE ASFALTOS EMULSIONES DE ALTO RENDIMIENTO SA DE CV (Dep. 1101)	6,675,461.72	-2,513,820.91	-37.66%
003 SUBSE-001-12 CONSTRUCCION DE BARRERA PERIMETRAL DE LA DIRECCION GENERAL DE SEGURIDAD PUBLICA MUNICIPAL TORREON. (Dep. 0915)	9,831,134.55	30,497,663.21	310.22%
003 ALIMENTACION PERSONAL DGSPM GRUPO DE FUERZA DE REACCION (Dep. 0501)	111,360.00	55,660.00	50.00%
	1,625,862.79	1,623,973.09	99.88%
	1,280,417.30	563,647.34	44.02%

Tesorería Municipal de Torreón

Indicadores en función de presupuesto

En el período Todas las direcciones, todas las dependencias. ENERO a MARZO 2013

Programa(s)	Modificado	Ejercido	% Avance
25 SOCIAL (12 Programa(s))	\$233,091,645.96	\$131,715,947.66	46.53%
004 ML-033-12 CONSTRUCCION DE LOS SERVICIOS PUBLICOS (46 Proyecto(s)) ALAMEDA ZARAGOZA TORREON. (Dep. 0901)	76,037,689.33	50,006,489.82	65.77%
003 ADMINISTRACION DE PERSONAL EN EL RASTRO MUNICIPAL (RESES, TERNERAS, CAPRINOS Y OVICAPRINOSCERDOS) (ENE-DIC 2013) MOVAR SERVICIOS EMPRESARIALES DE LA LAGUNA SA D ECV (Dep. 1105)	717,802.43	0.00	0.00%
004 SACRIFICIO DE GANADO EN EL AREA DE CERDOS, RESES Y TERNERAS (Dep. 1105)	174,000.00	0.00	0.00%
010 ML-003-13 SUMINISTRO DE MATERIALES EN GRAL. PARA MITTO. DE SIST. DE RIEGO DE DIVERSAS AREAS VERDES CORRESPONDIENTES AL PERIODO DE ENERO A JUN 2013. TORREON (Dep. 0901)	8,000,000.00	815,066.24	10.19%
011 ML-004-13 SUMINISTRO DE MATERIALES EN GRAL. PARA LA REALIZACION DE TRABAJOS DE REHABILITACION Y MITTO. EN DIVERSAS AREAS VERDES DE LA CIUDAD POR UN PERIODO DE ENERO A JUN DEL 2013 (Dep. 0901)	1,015,197.77	0.00	0.00%
012 ML-005-13 SUMINISTRO DE MATERIALES Y HERRAMIENTAS EN GENERAL PARA LOS TRABAJOS DE REHABILITACION Y MITTO. DE LAS INSTALACIONES DEL PANTEON MPAL POR UN PERIODO DE ENERO A JUN 2013 (Dep. 0901)	331,601.68	43,487.38	13.11%
013 ML-006-13 SUMINISTRO DE MATERIALES PARA EQUIPAMIENTO DE CUADRILLAS ENCARGADAS EN REALIZAR TRABAJOS DE LIMPIEZA EN DIFERNETES PUNTOS DE LA CIUDAD. TORREON. (Dep. 0901)	74,169.17	17,317.41	23.35%
014 ML-007-13 SUMINISTRO DE PINTURA Y ACCESORIOS PARA REALIZAR TRABAJOS DE REHABILITACION Y MITTO. EN DIVERSAS AREAS DE LA CIUDAD POR UN PERIODO DE ENERO A JUN 2013 (Dep. 0901)	480,714.01	210,980.80	43.89%
015 ML-008-13 SUMINISTRO DE FERTILIZANTES PARA MITTO. DE DIVERSAS AREAS VERDES. CORRESPONDIENTES AL PERIODO DE ENERO A JUN 2013 (Dep. 0901)	382,216.20	321,908.12	84.22%
004 GASTOS DE INFORME (Dep. 0102)	699,950.00	0.00	0.00%
003 INVESTIGACION DE CONTENIDOS (Dep. 3701)	986,000.00	986,000.00	100.00%
002 PROYECTO SIN APOYO ECONOMICO A FAMILIARES DE ELEMENTOS DE D.G.S.P.M. (Dep. 1201)	2,422,080.00	918,720.00	37.93%
005 HOSPITAL INFANTIL UNIVERSITARIO (Dep. 1401)	106,704.00	149,247.00	139.87%
006 PARQUE ECOLOGICO FUNDADORES (Dep. 1401)	250,000.00	250,000.00	100.00%
004 REMANENTE SUBSEMUN 2011 (Dep. 0915)	693,990.00	346,995.00	50.00%
002 REMANENTE SUBSEMUN 2011 (Dep. 0916)	476,541.40	0.00	0.00%
004 PRODUCCION DE VIDEO EXPOMUEBLES 2013 (Dep. 3701)	3,168,608.26	76,000.00	2.40%
016 ML-009-13 MATERIALES EN GENERAL PARA TRABAJOS DE REHABILITACION Y MITTO. DE ALUMBRADO PUBLICO, POR UN PERIODICO DE ENERO A JUNIO DEL 2013 (Dep. 0901)	406,000.00	406,000.00	100.00%
005 LAVADO DE VISCERAS EN LAS AREAS DE RESES YN TERNERAS DEL RASTRO MPAL. 2013 (Dep. 1105)	7,789,826.94	0.00	0.00%
007 CONTROL DE PLAGAS EN LAS INSTALACIONES DEL RASTRO MPAL 2013 (Dep. 1105)	925,000.00	34,800.00	3.76%
008 MANTENIMIENTO PREVENTIVO Y CORRECTIVO DE LAS UNIDADES CONDENSADORAS Y A LOS DIFUSORES DE LOS CUARTOS FRIOS Y A LOS SISTEMAS DE CLIMA Y AIRE LAVADO DEL RASTRO MUNICIPAL (ENE-DIC 2013) (Dep. 1105)	500,000.00	0.00	0.00%
009 CONTRATO SIN ASESORIA TECNICA Y SUMINISTRO DE PRODUCTOS QUIMICOS. PARA EL TRATAMIENTO DE CALDERAS Y CLORINACION DE AGUA POTABLE, Y DE LOS SERVICIOS DE MANTENIMIENTO PREVENTIVO CALDERAS Y SUAVIZADORES DEL RASTRO MUNICIPAL (ENE-DIC 2013) OLVERA MONTAÑO HIL (Dep. 1105)	880,000.00	46,400.00	5.27%
020 ML-016-13 SUMINISTRO DE PINTURAS Y ACCESORIOS QUE INTEGRAN EL PROGRAMA "TU CASA SE VE MUY BIEN" (Dep. 0901)	400,000.00	0.00	0.00%
021 ML-012-12 CONSTRUCCION DE BAÑO ANTIMORTEM RAMPA DE DESCARGA HIDRAULICO EN LAS INSTALACIONES DEL RASTRO MUNICIPAL (Dep. 0901)	1,343,522.46	0.00	0.00%
024 ML-052-12 CONSTRUCCION DE COLECTOR DE DRENAJE PLUVIAL Y OBRAS, COMPLEMENTARIAS EN ZONA SUR LAS JULIETAS (Dep. 0901)	378,415.32	300,833.54	79.50%
023 LONAS ESPECTACULARES (Dep. 3701)	4,585,498.15	1,441,050.50	31.43%
026 ML-053-12 CONSTRUCCION DE COLECTOR DE DRENAJE PLUVIAL Y OBRAS COMPLEMENTARIAS, ZONA SUR, LAS DALLAS Y CARCAMO LA MERGED. (Dep. 0901)	0.00	0.00	0.00%
025 RENEN DE LA TORRE RDZ. INTERNET EXTRA DE LA LAGUNA (Dep. 3701)	7,190,863.65	2,157,259.10	30.00%
	250,096.00	0.00	0.00%

Tesorería Municipal de Torreón

Indicadores en función de presupuesto

En el período Todas las direcciones, todas las dependencias. ENERO a MARZO 2013

SOCIALES (12 Programas)	Modificado	Ejercido	% Avance
25 PRESTACION Y ADMINISTRACION DE LOS SERVICIOS PUBLICOS (46 Proyecto(s))	\$283,091,645.96	\$131,715,947.66	46.53%
026 IRMA BOLIVAR AYALA EXTRA DE LA LAGUNA (Dep. 3701)	76,037,689.33	50,006,489.82	65.77%
028 MARIA ELENA SIFUENTES PERFILES LAGUNEROS (Dep. 3701)	586,960.00	0.00	0.00%
029 MIGUEL A. VILLARREAL MONTERO PUNTES PEATONALES (Dep. 3701)	274,340.00	0.00	0.00%
030 JUAN NOE FDZ A. ENTRE TODOS (Dep. 3701)	234,135.00	236,060.00	100.82%
031 MARIA DEL SOCORRO MUÑOZ V. DILLO SIN MIEDO (Dep. 3701)	178,640.00	0.00	0.00%
032 FRANCISCO HDZ. GONZALEZ. PROGRESO (Dep. 3701)	76,560.00	0.00	0.00%
033 ARTURO ESCOBEDO MTZ. TIEMPO DE MATAMOROS (Dep. 3701)	153,120.00	0.00	0.00%
018 FF-005-12 MATERIALES EN GENERAL PARA LA REHABILITACION Y MANTENIMIENTO DE SISTEMAS DE RIEGO DE DIVISAS AREAS VERDES (POR UN PERIODO DE 6 MESES) (Dep. 0904)	114,840.00	0.00	0.00%
034 HERNESTO HDZ. GARCIA DIARIO DEL MAZAS (Dep. 3701)	352,702.89	0.00	0.00%
005 CO-005-13 AMPLIACION DE RED DE AGUA POTABLE EN PRIVADA LAGUNA DEL REY COL. VALLE LA ROSITA (Dep. 0903)	89,320.00	0.00	0.00%
006 CO-006-13 AMPLIACION DE RED DE AGUA POTABLE EN C. LAGUNA DE LA ROSITA ENTRE C. GEMINIS Y PROL. DIAGONAL DE LAS FUENTES ASI COMO C. GEMINIS ENTRE C.AMPL. DE RED DE AGUA POTABLE EN LAGUNA DE LA ROSITA Y C. AREREGO COL. VALLE LA ROSITA (Dep. 0903)	0.00	0.00	0.00%
007 CO-008-13 AMPLIACION DE RED DE AGUA POTABLE EN AV. JACINTO CANEK CAMILO TORRES (Dep. 0903)	0.00	0.00	0.00%
26 MEJOR IMAGEN DE LA COMUNIDAD. (21 Proyecto(s))	0.00	0.00	0.00%
002 INVERSION PUBLICA (Dep. 0901)	37,251,534.74	4,544,933.92	12.20%
002 INVERSION PUBLICA (Dep. 0903)	0.01	0.00	0.00%
004 INVERSION PUBLICA (Dep. 0904)	17,742,006.97	0.00	0.00%
003 INVERSION PUBLICA (Dep. 0905)	4.20	0.00	0.00%
003 INVERSION PUBLICA (Dep. 0911)	2,527,022.12	0.00	0.00%
001 INVERSION PUBLICA (Dep. 0915)	427,760.98	0.00	0.00%
011 FF-016-12 CUADRILLA EXTERNA PARA DIVERSOS TRABAJOS DE MANTENIMIENTO, REHABILITACION Y LIMPIEZA EN DISTINTOS PUNTOS DE LA CIUDAD (12 FASES) TORREON CENTRO (Dep. 0904)	0.03	0.00	0.00%
012 FF-018-12 CUADRILLA EXTERNA PARA DIVERSOS TRABAJOS DE MANTENIMIENTO, REHABILITACION Y LIMPIEZA DE DISTINTOS PUNTOS DE LA CIUDAD (12 FASES) TORREON (Dep. 0904)	574,922.73	0.00	0.00%
013 FF-019-12 CUADRILLA EXTERNA PARA DIVERSOS TRABAJOS DE MANTENIMIENTO, REHABILITACION Y LIMPIEZA EN DISTINTOS PUNTOS DE LA CIUDAD TORREON. (Dep. 0904)	484,643.09	0.00	0.00%
014 FF-021-12 PROYECTO DE RESTAURACION DE LA PLAZUELA Y COLUMNA A BENITO JUAREZ EN LA PLAZA MAYOR TORREON. (Dep. 0904)	559,998.64	0.00	0.00%
015 FF-022-12 SUMINISTRO DE ENERGIA PARA BOMBA DE RIEGO E ILUMINACION INTERNA DE LA PLAZA DE LA LECTURA DE EL SIGLO DE TORREON, UBICADA EN EL BOSQUE VENUSTIANO CARRANZA TORREON. (Dep. 0904)	1,037,061.10	643,776.66	62.08%
005 ML-038-12 SEÑALIZACION HORIZONTAL CON PINTURA TERMOPLASTICA EN PERIFERICO RAUL LOPEZ SANCHEZ (DEL PUENTE EL CAMPESINO A PUENTE VILLA FLORIDA) (Dep. 0901)	190,004.10	177,424.69	93.38%
006 ML-016-12 CUADRILLA EXTERNA PARA DIVERSOS TRABAJOS DE MANTENIMIENTO, REHABILITACION Y LIMPIEZA TORREON. (Dep. 0901)	185,897.42	0.00	0.00%
017 ML-012-13 SUMINISTRO DE MATERIALES PARA LA FABRICACION DE SEÑALES EN PAR VIAL MARIANO LOPEZ ORTIZ Y CALZ. CUAUHTEMOC Y PAR VIAL SIGLO DE TORREON Y LA OPINION (Dep. 0901)	142,510.26	142,510.24	100.00%
018 ML-013-13 SUMINISTRO DE MATERIALES PARA LA FABRICACION DE PAQUETES DE JUEGOS INFANTILES PARA DIFERENTES PLAZAS PUBLICAS (Dep. 0901)	643,684.00	231,262.24	35.93%
019 ML-002-13 CUADRILLA EXTERNA PARA DIVERSOS TRABAJOS DE MANTENIMIENTO, REHABILITACION Y LIMPIEZA (Dep. 0901)	707,525.76	0.00	0.00%
022 ML-019-13 SUMINISTRO DE MATERIALES PARA EL PROGRAMA DE MANTENIMIENTO INTEGRAL DE VIALIDADES EN DISTINTOS PUNTOS DE LA CIUDAD (Dep. 0901)	3,768,495.71	1,177,654.90	31.25%
	2,996,814.58	308,477.09	10.29%

Tesorería Municipal de Torreón

Indicadores en función de presupuesto

En el periodo Todas las direcciones, todas las dependencias. ENERO a MARZO 2013

Programa(s)	Modificado	Ejecido	% Avance
26 SOCIAL (12 Programa(s))	\$283,091,645.96	\$131,715,947.66	46.53%
26 MEJOR IMAGEN DE LA COMUNIDAD. (21 Proyecto(s))	37,251,534.74	4,544,933.92	12.20%
025 ML-046-13 LEVANTAMIENTO DE INGENIERIA DE TRANSITO, LEVANTAMIENTO FISICO, SERVICIOS DE MANTENIMIENTO PREVENTIVO Y CORRECTIVO Y DE OBRA CIVIL, AFOROS Y ENCUESTAS EN CADA CRUCERO Y SUMINISTRO E INSTALACION DE PIZAS ESPECIALIZADAS AL SISTEMA CENTRALIZADO DE SE (Dep. 0901)	4,650,742.52	1,725,409.17	37.10%
027 ML-048-12 SEÑALIZACION HORIZONTAL CON PINTURA TERMOPLASTICA EN AV. JUAREZ/DE LA AV. CUAHUTEMOC AL BLVD. DIAGONAL REFORMA) (Dep. 0901)	138,418.93	138,418.93	100.00%
028 ML-047-12 SEÑALIZACION HORIZONTAL CON PINTURA TERMOPLASTICA EN AV. JUAREZ/DE LA AV. CUAHUTEMOC AL BLVD. DIAGONAL REFORMA) (Dep. 0901)	524,021.69	0.00	0.00%
029 ML-009-12 TRABAJOS DE MANTENIMIENTO, LIMPIEZA, ELABORACION DE BUSTOS Y PLACAS EN TREINTA Y CINCO (35) BUSTOS Y MONUMENTOS EN DIFERENTES PUNTOS DE LA CIUDAD COL. CENTRO (Dep. 0901)	0.00	0.00	0.00%
27 SERVICIOS PUBLICOS. (2 Proyecto(s))	278,000.00	0.00	0.00%
002 CAPACITACION "OPERACION DE AUTOBUS URBANO" PROPUESTA SERVICIO UTT 2013 (Dep. 1214)	86,000.00	0.00	0.00%
005 CONTRATO SIN INSPECCION Y VERIFICACION DE ESTABLECIMIENTOS TIPO INSPECCION FEDERAL(TIF)2013 (Dep. 1105)	192,000.00	0.00	0.00%
28 VIALIDAD URBANA. (1 Proyecto(s))	742,449.82	734,975.79	98.99%
010 FF-012-12 ADECUACION DE VIALIDAD EN AV. JUAREZ FRENTE A CENTRAL DE AUTOBUSES COL. FELIPE ANGELES. (Dep. 0904)	742,449.82	734,975.79	98.99%
33 ADMINISTRATIVO (4 Programa(s))	\$312,510,924.99	\$201,492,740.39	64.48%
44 MODERNIZACION DE LA ADMINISTRACION. (2 Proyecto(s))	793,110.30	67,579.35	8.52%
002 ARRENDAMIENTO CONTRATO SIN LUIS MANUEL ESPINOZA GUTIERREZ ARRENDAMIENTO (15 DIC 2010 AL 31 DIC 2013) (Dep. 0301)	477,768.41	67,579.35	14.14%
002 CONTRATO DGSA-IR-07-13 JESUS ENRIQUE SILVA ALMARAZ(UNIFORMES 2013) (Dep. 2602)	315,341.89	0.00	0.00%
45 PADRON DE PROVEEDORES MUNICIPAL. (1 Proyecto(s))	259,934.97	255,385.58	98.25%
009 ML-045-12 DISPOSITIVO VIAL DE SEGURIDAD, MODERADOR DE VELOCIDAD SEGUN ESPECIFICACIONES, EN CARRILES LATERALES EN PERIFERICO RAUL LOPEZ SANCHEZ FRENTE A COMANDANCIA DE POLICIA FED.PREV TORREON. (Dep. 0901)	259,934.97	255,385.58	98.25%
46 GASTOS DE LA ADMINISTRACION POR LA FUNCION PUBLICA (205 Proyecto(s))	304,177,735.37	198,272,990.46	65.18%
001 ADMINISTRACION DE PRESIDENCIA MUNICIPAL (Dep. 0101)	265,077.79	211,474.13	79.78%
001 ADMINISTRACION DE SECRETARIA PARTICULAR (Dep. 0102)	697,996.75	1,010,821.53	112.56%
001 ADMINISTRACION BANDA DE MUSICA (Dep. 0104)	237,815.83	292,760.55	123.10%
001 ADMINISTRACION DESPACHO DEL ALCALDE (Dep. 0112)	254,309.28	150,322.88	59.11%
001 ADMINISTRACION EDUCACION,VINCULACION, CULTURA Y DEPORTES (Dep. 0113)	858,665.65	908,980.92	106.11%
001 ADMINISTRACION SECRETARIA TECNICA DEL AYUNTAMIENTO (Dep. 0114)	65,260.03	0.00	0.00%
001 ADMINISTRACION CONTRALORIA (Dep. 0301)	128,461.19	117,028.13	91.09%
001 ADMINISTRACION DIRECCION DE MODERNIZACION Y MEJORA REGULATORIA (Dep. 0303)	3,032,162.95	2,961,523.43	97.67%
001 ADMINISTRACION DIRECCION DE SERVICIOS (Dep. 0601)	205,456.25	94,609.13	46.05%
001 ADMINISTRACION DIRECCION DE DESARROLLO URBANO (Dep. 0701)	78,431,702.28	0.00	0.00%
001 ADMINON. DE INGENIERIA DE TRANSITO (Dep. 0702)	1,957,732.62	3,730,494.40	190.55%
001 ADMINISTRACION MANTENIMIENTO URBANO (Dep. 0703)	283,807.51	116,175.96	39.54%
001 ADMINISTRACION DIRECCION GRAL. DEL MEDIO AMBIENTE (Dep. 0801)	1,325,059.33	1,305,245.19	98.50%
001 ADMINISTRACION CONTROL AMBIENTAL (Dep. 0803)	999,151.46	889,380.00	89.01%
001 ADMINON. DE FONDOS PINFRAESTRUCTURA SOC. MPAL. (Dep. 0903)	3,205.25	44,663.19	1,393.44%
001 ADMINON. DE FONDOS PINFRAESTRUCTURA SOC. MPAL. (Dep. 0903)	3,816,993.35	3,285,334.08	86.07%
	37,551.67	0.00	0.00%

Tesorería Municipal de Torreón

Indicadores en función de presupuesto

En el período Todas las direcciones, todas las dependencias. ENERO a MARZO 2013

Programas	Modificado	Ejercido	% Avance
3 ADMINISTRATIVO (4Programas)	\$312,910,924.99	\$201,492,740.39	64.48%
46 GASTOS DE LA ADMINISTRACION POR LA FUNCION PUBLICA (205 Proyecto(s))	304,177,735.37	198,272,990.46	65.18%
001 ADMON. DE FONDOS PIFORTALECIMIENTO MPAL. (Dep. 0904)	9,275,794.58	0.00	0.00%
002 APOYOS DIVERSOS (Dep. 0904)	5,213,501.34	3,000,000.00	57.54%
001 ADMINISTRACION PROGRAMA HABITAT FED (Dep. 0905)	373,820.44	0.00	0.00%
001 ADMINISTRACION HABITAT MUNICIPAL (Dep. 0910)	85,558.56	0.00	0.00%
001 ADMINISTRACION RESCATE DE ESPACIOS PUB. FED (Dep. 0911)	218,441.11	0.00	0.00%
001 ADMINISTRACION RESCATE DE ESPACIOS PUBLICOS MUNICIPAL (Dep. 0913)	36,285.27	0.00	0.00%
001 ADMINISTRACION SUBSEMUN MUNICIPAL (Dep. 0916)	1,352,825.40	0.00	0.00%
001 ADMINISTRACION DIR. GRAL. DE SERV. PUBLICOS (Dep. 1101)	1,340,849.15	1,066,046.38	79.51%
001 ADMINISTRACION PARQUE ECOLOGICO FUNDADORES (Dep. 1102)	79,944.93	71,841.92	89.66%
001 ADMINISTRACION DEPARTAMENTO ELECTRICO (Dep. 1103)	1,462,249.57	1,410,554.16	96.46%
001 ADMINISTRACION DEL RASTRO MPAL. (Dep. 1105)	4,059,485.68	2,718,379.91	66.82%
001 ADMINISTRACION LIMPIEZA (Dep. 1106)	515,071.57	712,375.11	138.31%
001 ADMINISTRACION PANTEON MUNICIPAL (Dep. 1108)	328,456.69	342,875.71	104.39%
001 ADMINISTRACION PARQUES Y JARDINES (Dep. 1109)	10,489,064.16	11,860,976.00	113.08%
001 ADMINISTRACION BOSQUE VENUSTIANO CARRANZA (Dep. 1110)	48,899.75	38,392.78	78.51%
001 ADMINISTRACION SECRETARIA AYUNTAMIENTO (Dep. 1201)	2,141,181.71	2,700,445.70	126.12%
001 ADMINISTRACION CORRALONES MUNICIPALES (Dep. 1202)	97,752.44	73,341.98	75.03%
001 ADMINISTRACION CARCEL MUNICIPAL (Dep. 1203)	137,635.03	113,968.05	82.80%
001 ADMON. DE LA DIRECCION JURIDICA (Dep. 1204)	671,333.98	810,482.45	120.73%
001 ADMINION DE INSTITUTO MPAL. RECLUTAMIENTO (Dep. 1205)	137,656.05	126,127.79	91.63%
001 ADMINISTRACION DE OFICIALIA DE PARTES (Dep. 1209)	880,117.62	1,036,398.66	117.76%
001 ADMON DEL TRIBUNAL DE JUSTICIA MPAL. (Dep. 1212)	25,801.32	21,414.48	83.00%
001 ADMINISTRACION DIRECCION DE INSPECCION Y VERIFICACION (Dep. 1213)	2,288,572.83	2,420,575.05	105.77%
001 ADMON. DE DIR. DE AUTOTRANSPORTE (Dep. 1214)	1,000,163.93	65,667.20	6.57%
001 ADMINISTRACION DIRECCION DE PATRIMONIO INMOBILIARIO (Dep. 1217)	1,974,828.00	1,819,789.28	92.15%
001 ADMINISTRACION PROTECCION DE PATRIMONIO INMOBILIARIO (Dep. 1218)	944,887.28	961,595.98	101.77%
001 ADMINISTRACION DIR. GRAL. DESARROLLO HUMANO (Dep. 1301)	638,641.59	470,159.38	73.62%
001 ADMINISTRACION DE PARTICIPACION CIUDADANA (Dep. 1302)	4,769,899.34	5,813,613.92	121.88%
001 ADMINISTRACION PROMOCION SOCIAL (Dep. 1303)	1,411,126.59	1,113,141.07	78.89%
001 ADMON. DE ATENCION A LA JUVENTUD (Dep. 1304)	1,057,188.16	961,877.59	90.98%
001 ADMINISTRACION COORD. DE ORGANIZ. SOCIAL (Dep. 1305)	632,907.99	583,861.80	93.83%
001 ADMINISTRACION DIRECCION ADMINISTRATIVA DES. HUMANO (Dep. 1307)	149,489.95	478,280.70	319.94%
001 ADMON. DE FOMENTO AGROPECUARIO Y DES. RURAL (Dep. 1308)	474,662.70	511,912.41	107.78%
001 ADMINISTRACION UNIDAD DEF. NAZARIO ORTIZ G. (Dep. 1311)	14,159.94	0.00	0.00%
001 ADMINISTRACION AUDITORIO MUNICIPAL (Dep. 1315)	225,127.00	294,267.37	130.71%
001 ADMINISTRACION INSTITUTO MPAL. DEL DEPORTE (Dep. 1317)	34,374.14	22,299.89	64.87%
001 DIRECCION DE SALUD PUBLICA (Dep. 1322)	1,299,222.45	1,060,523.16	81.63%
	1,899,261.78	9,574,483.34	

Tesorería Municipal de Torreón

Indicadores en función de presupuesto

En el período Todas las direcciones, todas las dependencias. ENERO a MARZO 2013

	Modificado	Ejercido	% Avance
3. ADMINISTRATIVO (4 fotogramas)	\$3,125,109,243.99	\$201,492,740.39	64.48%
46 GASTOS DE LA ADMINISTRACION POR LA FUNCION PUBLICA (205 Proyecto(s))	304,177,735.37	198,272,990.46	65.18%
001 ADMINISTRACION DIRECCION DE GESTION Y ENLACE CIUDADANO (Dep. 1325)	497,806.37	189,136.03	37.99%
002 APOYOS DIVEROS (Dep. 1401)	29,475,592.17	13,343,609.42	45.27%
001 ADMINISTRACION DE CONTROL PRESUPUESTAL (Dep. 1402)	39,857,951.43	54,505,126.51	136.75%
001 ADMINISTRACION DIRECCION ADMINISTRATIVA (Dep. 1403)	291,408.99	263,774.44	90.52%
001 ADMINISTRACION SUBDIRECCION CONTABILIDAD (Dep. 1405)	433,211.81	511,673.72	118.11%
001 ADMINISTRACION CAJA GENERAL (Dep. 1407)	502,269.82	557,887.34	111.07%
001 ADMINISTRACION DE COPLADEM (Dep. 1408)	133,553.99	152,869.33	114.46%
001 ADMINISTRACION DIRECCION DE INGRESOS (Dep. 1409)	141,540.57	169,275.00	119.59%
001 ADMINISTRACION COORDINACION DE CAJAS (Dep. 1410)	952,692.56	823,188.29	86.41%
001 ADMINISTRACION IMPUESTO PREDIAL (Dep. 1412)	1,484,079.24	1,778,119.56	119.81%
001 ADMINISTRACION DE CATASTRO (Dep. 1413)	47,762.53	40,231.13	84.23%
001 ADMINISTRACION I.S.A.I. (Dep. 1414)	1,997,600.58	2,437,904.51	122.04%
001 ADMINISTRACION DE CONTROL DE GARANTIAS (Dep. 1417)	60,946.01	78,002.85	127.99%
001 ADMINISTRACION PLAZAS Y MERCADOS (Dep. 1418)	1,166,137.94	853,454.66	73.25%
001 ADMON. DE SERV. ESPECIALES Y ESPECTACULOS (Dep. 1420)	1,589,180.07	2,002,940.91	126.04%
001 ADMINISTRACION SUBDIRECC. REZAGOS Y EJECUCION (Dep. 1423)	214,074.67	340,298.94	158.96%
001 ADMINISTRACION CONVENIOS (Dep. 1424)	1,322,822.37	1,462,545.42	110.56%
001 ADMINISTRACION DEPTO. DE REZAGOS Y EJECUCION (Dep. 1425)	68,646.91	15,262.80	22.23%
001 ADMINISTRACION SANCCIONES RECARGOS EJEC. Y COBRANZA (Dep. 1427)	1,372.34	0.00	0.00%
001 ADMINISTRACION DEL PADRON CATASTRAL (Dep. 1428)	1,648,962.40	1,578,467.81	95.72%
001 DEUDA PUBLICA (Dep. 2002)	50,607.64	0.00	0.00%
001 ADMINISTRACION DIRECCION DE PLANEACION E INVERSION PUBLICA (Dep. 1433)	488,781.07	424,092.92	86.77%
001 ADMINISTRACION DE REGIDORES (Dep. 2501)	8,601,700.00	2,910,771.15	33.84%
001 ADMINISTRACION SERVICIOS ADMINISTRATIVOS (Dep. 2601)	4,710,792.30	4,389,808.76	93.16%
001 ADMINISTRACION SUBDIR. DE RECURSOS HUM (Dep. 2602)	10,713,310.50	7,444,413.85	69.49%
001 ADMINISTRACION PERSONAL A DISPOSICION (Dep. 2603)	10,451,537.68	9,485,670.60	90.76%
001 ADMINISTRACION ADQUISICIONES (Dep. 2606)	60,676.20	247,513.23	407.92%
001 ADMINISTRACION DE SERVICIOS GENERALES (Dep. 2607)	742,810.68	885,877.51	119.26%
001 ADMINISTRACION S.U.T.M.S.T. (Dep. 2609)	4,249,635.23	6,205,582.87	146.03%
001 ADMINISTRACION DIREC.GRAL. DE PALENACION (Dep. 3101)	283,935.21	80,135.00	28.22%
001 ADMINISTRACION DIRECCION MUNICIPAL DE CULTURA (Dep. 3201)	650,346.03	605,341.38	93.08%
001 ADMINISTRACION C. CULTURAL JOSE R. MUJARES (Dep. 3202)	1,536,024.98	1,754,470.93	114.22%
001 ADMINISTRACION C. CULTURAL PABLO C. MORENO (Dep. 3203)	244,620.80	262,234.59	107.20%
001 ADMINISTRACION C. CULTURAL MUSEO HISTORICO DE LA CIUDAD (Dep. 3204)	217,160.11	254,584.26	117.23%
001 ADMINISTRACION MUSEO DE LA REVOLUCION (Dep. 3205)	185,155.75	211,424.64	114.19%
001 ADMINISTRACION MUSEO DEL FERROCARRIL (Dep. 3207)	16,415.04	14,400.63	87.73%
001 ADMINISTRACION COORD. REGIONAL DE BIBLIOTECAS (Dep. 3208)	320,998.63	242,318.72	75.48%

Tesorería Municipal de Torreón

Indicadores en función de presupuesto

En el período Todas las direcciones, todas las dependencias. ENERO a MARZO 2013

Programa(s)	Modificador	Ejercido	% Avance
3 ADMINISTRATIVO (diagrama(s))	\$31,251,924.99	\$201,492,740.39	64.48%
46 GASTOS DE LA ADMINISTRACION POR LA FUNCION PUBLICA (205 Proyecto(s))	304,177,735.37	198,272,950.46	65.18%
001 ADMINISTRACION BIBLIOTECA PABLO C. MORENO (Dep. 3209)	102,616.50	182,200.92	177.56%
001 ADMINISTRACION BIBLIOTECA JOSE R. MIJARES (Dep. 3210)	142,076.08	161,139.31	113.42%
001 ADMINISTRACION BIBLIOTECA MUNICIPAL (Dep. 3211)	398,829.98	470,956.51	118.08%
001 ADMINISTRACION BIBLIOTECA ARTURO ORONA GOMEZ (Dep. 3212)	40,147.83	57,943.38	144.33%
001 ADMINISTRACION BIBLIOTECA ENRIQUETA OCHOA (Dep. 3213)	9,203.87	9,533.32	103.58%
001 ADMINISTRACION BIBLIOTECA BEATRIZ GONZALEZ DE MONTEMAYOR (Dep. 3215)	96,908.43	282,037.79	291.10%
001 ADMINISTRACION BIBLIOTECA SALVADOR NOVO (Dep. 3216)	44,308.45	55,035.56	124.21%
001 ADMINISTRACION BIBLIOTECA JESUS FLORES MARTINEZ (Dep. 3217)	28,286.11	0.00	0.00%
001 ADMINISTRACION BIBLIOTECA CENTENARIO (Dep. 3218)	27,269.56	29,848.91	109.46%
001 ADMINISTRACION BIBLIOTECA MANUEL JOSE OTHON (Dep. 3219)	134,469.60	165,095.70	122.76%
001 ADMINISTRACION BIBLIOTECA SOLIDARIDAD (Dep. 3220)	24,988.41	54,738.12	219.05%
001 ADMINISTRACION BIBLIOTECA EUGENIO AGUIRRE BENAVIDES (Dep. 3222)	117,121.18	110,300.08	94.18%
001 ADMINISTRACION BIBLIOTECA FERNANDO H. MIRELES (Dep. 3223)	102,512.77	176,553.23	172.23%
001 ADMINISTRACION MUSEO DE LA MONEDA (Dep. 3227)	52,750.50	58,615.31	111.12%
001 ADMINISTRACION MUSEO DEL ALGODÓN (Dep. 3228)	112,800.74	133,246.31	118.13%
001 ADMINISTRACION DIRECCION GRAL. COMUNICACION SOCIAL Y RELACIONES (Dep. 3701)	285,674.47	308,387.32	107.95%
001 ADMINISTRACION DE RADIO TORREON (Dep. 3702)	1,024,716.04	1,057,769.90	103.23%
001 ADMINISTRACION GENERAL DE INFORMATICA Y SISTEMAS (Dep. 3801)	271,473.68	412,399.85	151.91%
001 ADMINISTRACION DIREC.GRAL.FOMENTO ECONO (Dep. 3901)	1,177,919.60	1,595,011.46	135.41%
001 ADMINISTRACION DE VENTANILLA UNIVERSAL (Dep. 3906)	2,151,520.59	2,100,908.85	97.65%
001 ADMINISTRACION DE ATENCION CIUDADANA (Dep. 4101)	152,307.50	5,518.78	3.62%
006 PROYECTO SIN COMBUSTIBLE CUERPO DE BOMBEROS (Dep. 0904)	1,700,843.51	2,590,113.10	152.28%
007 PROYECTO SIN COMBUSTIBLE CUERPO DE BOMBEROS (Dep. 0904)	0.00	0.00	0.00%
003 CONTRATO N° 001-CS-TOR-01-13 SERVICIO DE ESTACIONAMIENTO ALCALDE 2013(01-ENE AL 30-JUN-13) (Dep. 0102)	0.00	0.00	0.00%
002 CONTRATO SIN ARRENDAMIENTO OSCAR MUELLER ALATORRE, S.C.(ENERO A OCT2013) (Dep. 1403)	90,480.00	61,520.00	67.99%
002 ADMINISTRACION DE PERSONAL EN EL RASTRO MUNICIPAL (AREA DE BOVINOS Y TERNERAS) PARA EL LAVADO DE LA TOTALIDAD DE LAS VICERAS QUE SE GENERAN EN EL RASTRO MUNICIPAL (ENE-DIC 2013) TABLAJEROS UNIDOS DE TORREON A.C. (Dep. 1105)	35,844.00	35,844.00	100.00%
001 ADMINISTRACION SEMAFOROS (Dep. 0706)	174,000.00	0.00	0.00%
001 ADMINISTRACION UNIDADES DEPORTIVAS (Dep. 1310)	11.00	254,443.47	2,313,122.45%
002 MANTENIMIENTO INDAABIN (ENERO-OCTUBRE 2013) ARCHIVO MUNICIPAL (Dep. 1208)	3.00	42,906.96	1,430,232.00%
004 SERVICIO DE COLOCACION, ALMACENAMIENTO Y RECOLECCION DE LA SEÑALETICA DEL PASEO COLON, (Dep. 3904)	112,982.40	22,596.48	20.00%
005 ARTE Y COMUNICACION ASOCIADOS, SA DE CV COBERTURA DE LAS SESIONES DE CABILDO 2013 (Dep. 3701)	4,060.00	0.00	0.00%
006 ARTE Y COMUNICACION ASOCIADOS, SA DE CV OPERACION DESARROLLO, LICENCIAS, ADECUACIONES Y HOSTING DE UN CENTRO VIRTUAL DE COMUNICACION "VCC" (Dep. 3701)	62,640.00	250,560.00	400.00%
007 ARTE Y COMUNICACION ASOCIADOS, SA DE CV PROGRAMA DE TELEVISION TORREON " GENTE TRABAJANDO" (Dep. 3701)	63,600.00	191,400.00	300.00%
008 VIDEO EQUIPOS LAGUNA SANTA Y OPERACION DEL SISTEMA DE COMUNICACION LLAMADO "RED INTERNA DE MONITORES" (Dep. 3701)	277,433.32	894,939.96	322.58%
009 CLAUDIO SANCHEZ MORILL (Dep. 3701)	97,000.00	261,000.00	300.00%
	144,130.00	432,390.00	300.00%

Tesorería Municipal de Torreón

Indicadores en función de presupuesto

En el periodo Todas las direcciones, todas las dependencias. ENERO a MARZO 2013

ADMINISTRATIVO (Programas)	Modificado	Ejercido	% Avance
45 GASTOS DE LA ADMINISTRACION POR LA FUNCION PUBLICA (205 Proyección)	\$31,251,924.99	\$20,432,740.39	64.48%
010 ARTE Y COMUNICACION ASOCIADOS, SA DE CV PRODUCCION DE VIDEO EN FORMATO DIGITAL 30 ANIV. GRAL. RAUL MADERO. (Dep. 3701)	304,177,735.37	198,272,990.46	65.18%
002 APOYOS (Dep. 2609)	296,000.00	296,000.00	100.00%
007 CAMISAS BLANCAS Y ROJAS MANGA LARGA (60 PZ) REQ.38406 (Dep. 1401)	130,000.00	44,131.04	33.95%
011 INV. Y ANALISIS DEL ENTORNO SOCIAL Y POLITICO DEL MUNICIPIO DE TORREON (Dep. 3701)	0.00	0.00	0.00%
007 APOYO ECONOMICO PARA EVENTOS DE CAPACITACION EN FINANCIAMIENTO DE PROYECTOS SOCIALES ONGS (Dep. 0102)	313,200.00	0.00	0.00%
008 CONTRATO DGS-IR-002-13 ALIMENTACION DE PERSONAL DE SEGURIDAD PERSONAL DEL ALCALDE POR EL EJERCICIO 2013 (Dep. 0102)	46,920.00	46,920.00	100.00%
004 ARRENDAMIENTO MORELOS #2001 OTE ESQ.C. JOAQUIN MORENO(SUPERVISION DE LIMPIEZA).GUSTAVO ALFONSO GLZ. DUARTE.(ENE-OCT-2013) (Dep. 1101)	327,573.79	33,597.28	10.26%
005 ARRENDAMIENTO C.HUICHAPAN #69 COL.EXHACIENDA LA MERCED (BODEGA SERV.PUB.YANA MARIA ISELA PEREZ GAYTAN.ENE-OCT-2013 (Dep. 1101)	249,400.00	0.00	0.00%
006 ARRENDAMIENTO AV.TERGERA #170 ENTRE P Y Q COL.EDUARDO GUERRA(ALUMBRADO PUB.) CONSTANTINO PAPADOPULOS VILLALOBOS(ENE-OCT-13) (Dep. 1101)	116,000.00	0.00	0.00%
004 ARRENDAMIENTO AV.ESCORBEDO #240 OTE.COL.CENTRO(REGIDORES) MARIA GUADALUPE GARCIA SANCHEZ.(ENE-OCT-2013) (Dep. 2501)	1,183,200.00	0.00	0.00%
003 ARRENDAMIENTO C.CEPEDA 140-B SUR COL.CENTRO(ATENCION CIUDADANA) MARIO FRANCISCO CANALES LOPEZ.(ENE-OCT-2013) (Dep. 4101)	580,000.00	0.00	0.00%
002 ARRENDAMIENTO LEONA VICARO #185 NTE. SEG Y TER PLANTA(SINDICATO PARQUES).IRMA LAURA LOPEZ FRIAS.ENE-OCT-2013 (Dep. 1101)	127,600.00	0.00	0.00%
002 ARRENDAMIENTO BLVD.INDEPENDENCIA 65 OTE. COL. LOS ANGELES(URBANISMO)PEDRO LUIS MARTIN BRINGAS.(ENE-OCT-2013) (Dep. 0701)	25,520.00	0.00	0.00%
002 ARRENDAMIENTO C.FCO. I MADERO 168 NTE.(BODEGA SERV.GRALES.) MARIA TERESA VALDES AGUIRRE ENE-OCT-13 (Dep. 2601)	846,266.40	87,547.17	10.35%
002 ARRENDAMIENTO AV. ALLENDE 1080 PTE.(REZAGOS PREDIAL).ALEJANDRA DE LEON GLZ. ENE-OCT-2013 (Dep. 1401)	55,448.00	0.00	0.00%
002 ARRENDAMIENTO DESPACHO 410 EDIF.MTY (JURIDICO)ENE-OCT-2013 (Dep. 1204)	168,896.00	0.00	0.00%
002 ARRENDAMIENTO 3ER PISO EDIF.MTY.(INFORMATICA).OSCAR MULLER ALATORRE S.C. ENE-DIC-2013 (Dep. 3801)	33,792.42	0.00	0.00%
009 MANTENIMIENTO ADMINISTRACION PALACIO FEDERAL(INDAHAB)DIR.Educacion,VINCULACION Y DEPORTES.OSCAR MULLER ALATORRE ENE-OCT-13 (Dep. 0102)	415,907.10	0.00	0.00%
006 MANTENIMIENTO INDAABIN OFICINAS DE DIRECCION DE MICROREDITO Y AGROPECUARIO(ENE-OCT 2013) (Dep. 1301)	42,368.40	12,710.52	30.00%
009 ARRENDAMIENTO AV.MATAMOROS # 857 PTE. COL.CENTRO(OFFINAS DE PLAZAS Y MERCADOS) ENE-OCT-2013 (Dep. 1401)	98,859.60	0.00	0.00%
003 ARRENDAMIENTO EDIF.MTY 2DO PISO DESPACHOS 202 Y 2012(SINDICATO) OSCAR MUELLER ALATORRE S.C. ENE-OCT 2013 (Dep. 2609)	81,476.20	0.00	0.00%
003 CONTRATO SIN BERNAL GARCIA Y ASOCIADOS ENERO-DIC-2013 (Dep. 1208)	37,849.76	0.00	0.00%
012 CAMPANA DE POSICIONAMIENTO DEL BOSQUE URBANO (Dep. 0301)	132,000.00	0.00	0.00%
002 CONTRATO SIN TECNOL DE MEXICO SA DE CV 2013 (Dep. 1410)	921,738.16	153,621.12	16.67%
014 ARTE Y COMUNICACION "PROMOCION MI PLAZA SE VE MUY BIEN" 2013 (Dep. 3701)	754,000.00	754,000.00	100.00%
015 ARTE Y COMUNICACION "MI ESCUELA SE VE MUY BIEN" 2013 (Dep. 3701)	575,111.90	133,263.89	23.17%
016 ARTE Y COMUNICACION "CAMPANA EN VIALIDAD Y SERVICIO PUBLICO TORREON SE VE MUY BIEN" 2013 (Dep. 3701)	278,400.00	278,400.00	100.00%
005 REMANENTE SUBSEMUN 2012 (Dep. 0915)	890,000.00	890,000.00	100.00%
017 REVISTA BRECHA (Dep. 3701)	290,000.00	290,000.00	100.00%
018 RENTA DE PANTALLA DIGITAL MOVIL (Dep. 3701)	295,800.00	295,800.00	100.00%
019 INVESTIGACION DE CONTENIDOS EN MEDIOS ELECTRONICOS (Dep. 3701)	1,456,196.32	681,059.03	46.77%
020 BRECHA COMUNICACION PUBLICIDAD EN RADIO (Dep. 3701)	348,000.00	116,000.00	33.33%
002 ARRENDAMIENTO DEL LOCAL VIALIDAD INMOBILIARIA TORRESMOCHAS SA DE CV ENE-OCT 2013 (Dep. 0702)	603,200.00	904,800.00	150.00%
	201,840.00	0.00	0.00%
	174,000.00	174,000.00	100.00%
	843,018.40	0.00	0.00%

Tesorería Municipal de Torreón

Indicadores en función de presupuesto

En el período Todas las direcciones, todas las dependencias. ENERO a MARZO 2013

Programa(s)	Modificado	Ejercido	% Avance
3 ADMINISTRATIVO (4 Programa(s))	\$312,510,924.99	\$201,492,740,339	64.48%
46 GASTOS DE LA ADMINISTRACION POR LA FUNCION PUBLICA (205 Proyecto(s))	304,177,735.37	198,272,980.46	65.18%
021 INFORME 2012 (Dep. 3701)	627,580.00	0.00	0.00%
022 TORREON EN LA HISTORIA (Dep. 3701)	879,000.00	879,000.00	100.00%
024 ALMA VERONICA ALONSO REVISTA NUEVA IMAGEN (Dep. 3701)	255,200.00	0.00	0.00%
010 ENGALEC (Dep. 0102)	700,000.00	700,000.00	100.00%
035 ANIVERSARIO PASEO COLON (Dep. 3701)	680,000.00	680,000.00	100.00%
010 MONEDAS CONMEMORATIVAS (Dep. 1401)	0.00	0.00	0.00%
036 PUBLICIDAD Y MERCADOTECNIA MAYRAN SA DE CV (Dep. 3701)	0.00	0.00	0.00%
037 FESTEJOS DE COM. DEL SENTENARIO DEL EJERCITO MEXICANO Y TOMA DE TORREON (Dep. 3701)	1.00	0.00	0.00%
011 PARQUE LAS ETNIAS (Dep. 1401)	116,000.00	79,460,000.00	79,460,000.00%
011 CONMEMORACION DEL EJERCITO MEXICANO Y 99 ANIVERSARIO TOMA DE TORREON (Dep. 0102)	125,000.00	116,000.00	100.00%
003 ANTI-DOPING C.QUIMICO RODRIGO MARTINEZ RANGEL (Dep. 1214)	0.00	0.00	0.00%
038 MIGUEL ANGEL VILLARREAL MONTERO (Dep. 3701)	0.00	36,157.20	0.00%
010 CONTRATO DGSA-IR-015-12 SUMINISTRO DE 250,000 PLANTILLAS VALES DE TORTILLAS (Dep. 1301)	0.00	0.00	0.00%
003 CONTRATO 066-CS-TOR-07-12 ASESORIA FISCAL EN RECURSOS HUMANOS (Dep. 2602)	0.00	0.00	0.00%
003 CONTRATO 012 CS-TOR-11 RENTA DE EQUIPO DE COMUNICACION DE ENLACES 2011 (Dep. 3801)	0.00	0.00	0.00%
004 CONTRATO 068 CS-TOR-12 RENTA DE EQUIPO DE COMUNICACION DE ENLACES 2012 (Dep. 3801)	0.00	0.00	0.00%
039 JADE DISPLAY (Dep. 3701)	0.00	0.00	0.00%
003 REMANENTE SUBSEMUN 2012 (Dep. 0916)	0.00	0.00	0.00%
040 JESUS SALAS MARTINEZ PASION DEPORTIVA (Dep. 3701)	2,310,000.00	67,083.28	2.90%
041 MARIA OSTIGUIN SALAS (Dep. 3701)	0.00	0.00	0.00%
042 VICTOR MANUEL BARRON PEÑA (Dep. 3701)	0.00	0.00	0.00%
004 LECHUGA-ASESORES ASC. C.V. (Dep. 0301)	0.00	0.00	0.00%
005 BURROLA VIESCA Y ASC. S.C. (Dep. 0301)	0.00	0.00	0.00%
043 BRECHA COMUNICACION (Dep. 3701)	0.00	0.00	0.00%
044 BRECHA COMUNICACION REVISTA (Dep. 3701)	0.00	0.00	0.00%
002 ALIMENTACION DETENIDOS DE LA ERGASTULA MUNICIPAL DGSA-IR-007-12 (Dep. 1203)	0.00	0.00	0.00%
013 MIGUEL ANGEL CASTAÑEDA ESPINO (Dep. 1401)	0.00	0.00	0.00%
045 HUMBERTO MEXEN PUNTES PEATONALES (Dep. 3701)	0.00	0.00	0.00%
046 CAMARA NACIONAL DE COMERCIO, SERVICIO Y TURISMO DE TORREON (Dep. 3701)	0.00	0.00	0.00%
047 BLANCA ESTELA PINEDA GLZ. (Dep. 3701)	0.00	0.00	0.00%
012 FESTIVAL TOMA TORREON 2013 (Dep. 0102)	0.00	0.00	0.00%
008 PROYECTO INTELLISWITCH 2013 (Dep. 1101)	0.00	0.00	0.00%
002 AUTOEMPLEA-T 2013 (Dep. 3901)	0.00	0.00	0.00%
019 PROYECTO SIN CFE (Dep. 0904)	0.00	0.00	0.00%
020 PROYECTO SIN PASA (Dep. 0904)	0.00	0.00	0.00%
006 CALDERON CASTILLO Y ASC. (Dep. 0301)	0.00	0.00	0.00%
006 MICROSOFT 2013 (Dep. 3801)	0.00	0.00	0.00%
014 MONEDAS CONMEMORATIVAS TRANSPORTE OFICIO TMT/100/2013 (Dep. 1401)	0.00	0.00	0.00%

Tesorería Municipal de Torreón

Indicadores en función de presupuesto

En el período Todas las direcciones, todas las dependencias. ENERO a MARZO 2013

Programa(s)	Modificado	Ejercido	% Avance
3 ADMINISTRATIVO (4 Programa(s))	\$312,510,928.99	\$201,492,740.39	64.48%
46 GASTOS DE LA ADMINISTRACION POR LA FUNCION PUBLICA (205 Proyecto(s))	304,177,735.37	196,272,990.46	65.18%
002 TRABAJANDO POR TU ESCRITURA 2012 (Dep. 1217)	0.00	0.00	0.00%
013 BANDAS DE GUERRA (Dep. 0102)	0.00	0.00	0.00%
004 CONTRATO NO. DGSÁ-JR-018-13 (Dep. 2602)	0.00	0.00	0.00%
59 INVERSIONES EN ACTIVOS (4 Proyecto(s))	7,280,144.35	2,896,785.00	39.79%
003 INVERSION DE ACTIVOS (Dep. 1401)	4,358,358.35	0.00	0.00%
002 ADQ. DE LAP TOP (Dep. 0102)	15,000.00	0.00	0.00%
003 ADQ. DE ESCRITORIOS (Dep. 2501)	10,001.00	0.00	0.00%
003 ADQ. VEHICULOS OFICIALES (Dep. 1101)	2,896,785.00	2,896,785.00	100.00%
4 POLITICO (1 Programa(s))	\$181,870,228	\$123,853.71	6.81%
56 DIFUSION DE LAS ACCIONES DE GOBIERNO (1 Proyecto(s))	1,818,707.28	123,853.71	6.81%
002 ADMINISTRACION DIREC.GRAL.COMUNICACION S (Dep. 3701)	1,818,707.28	123,853.71	6.81%
	\$601,097,634.93	\$334,160,130.65	55.59%